

# REPUBLIQUE DEMOCRATIQUE DU CONGO

## MINISTERE DU COMMERCE EXTERIEUR

### COMMISSION NATIONALE DES MERCURIALES DES PRIX DES PRODUITS A MARCHÉ EXPORTES PAR LA RD CONGO

REPUBLIQUE DEMOCRATIQUE DU CONGO	
CABINET DU MINISTRE DU COMMERCE EXTERIEUR	
Date	09.01.26
N° d'Enregist.	0119
Signature	

N° 730 / MIN COMEXT /CNM/S.E/HKK/PML/2026

A Son Excellence Monsieur le Ministre du Commerce  
Extérieur et Président de la CNM  
à Kinshasa/LINGWALA

**Concerne : Transmission des Mercuriales des prix des Produits à Marché exportés par la RD Congo**

**Excellence Monsieur le Ministre**

Nous avons l'insigne honneur de vous transmettre, pour approbation en vue de la publication, les mercuriales des prix des produits à marché exportés par la République Démocratique du Congo validées ce **vendredi 09 janvier 2026** par les membres de la Commission Nationale des Mercuriales.

Ces mercuriales sont valables pour la période allant du **12 au 17 janvier 2026** pour les Produits Agricoles et Menus Forestiers ainsi que pour les Produits Miniers Marchands.

Nous vous en souhaitons bonne réception et vous prions d'agréer, **Excellence Monsieur le Ministre**, l'expression de notre haute considération.

Fait à Kinshasa, le 09 janvier 2026

**Pour le Secrétaire empêché**

**Marie Louise RAMAZANI**

**La Coordonnatrice-Adjointe**

**Hélène KAHINDO K.**





# PROCÈS-VERBAL DE LA REUNION HEBDOMADAIRE DE LA COMMISSION NATIONALE DES MERCURIALES DES PRIX DES PRODUITS A MARCHÉ EXPORTES PAR LA RDC/ VENDREDI 02 DECEMBRE 2026

## I. INTRODUCTION

L'an deux mil vingt-six, le deuxième jour du mois de Janvier, s'est tenue dans la salle des réunions de la Commission Nationale des Mercuriales, située au n°4 de l'Avenue Erminio, Quartier BASOKO dans la Commune de NGALIEMA à Kinshasa, sous la présidence de **Monsieur José LOMATA**, Coordonnateur de la CNM, la première réunion hebdomadaire de la Commission Nationale des Mercuriales des prix des produits à marché exportés par la République Démocratique du Congo de l'année 2026.

## II. DE LA PRESENCE

(Voir liste de présences en annexe)

## III. DE L'ORDRE DU JOUR

Trois (03) points étaient inscrits à l'ordre du jour, à savoir :

1. **Lecture et Adoption du Procès-Verbal de la réunion du 26 décembre 2025 ;**
2. **Adoption et Validation des Mercuriales Hebdomadaires ;**
3. **Divers.**

## IV. DU DEROULEMENT DE LA REUNION

### IV.1. LECTURE ET ADOPTION DU PROCES-VERBAL DU 26 DECEMBRE 2025

Après lecture, ledit Procès-verbal a été adopté moyennant quelques amendements de forme.

## IV.2. ADOPTION ET VALIDATION DES MERCURIALES HEBDOMADAIRES

### 1. Sous-commission Produits Agricoles et Menus Forestiers

Les tendances moyennes à observer pour les produits agricoles et menus forestiers au cours de la période allant du 05 au 10 janvier 2026 sont reprises dans le tableau ci-dessous :

N°	Produits Agricoles Et Menus Forestiers.	Du 29 décembre 2025 au 03 janvier 2026	Du 05 au 10 janvier 2026	Ecart entre les valeurs	En Pourcentage %	Tendance
1	Café Robusta (\$/kg)	3,72	3,86	0,14	3,76	Haussière
2	Café Arabica (\$/kg)	6,34	6,45	0,11	1,74	Haussière
3	Cacao (\$/kg)	4,98	5,88	0,9	18,07	Haussière
4	Caoutchouc (\$/kg)	0,88	0,88	0	0	Stable
5	Papaine (€ /Kg)	21,72	21,72	0	0	Stable
6	Ecorces de Quinquina (€ /Kg)	1,53	1,53	0	0	Stable
7	Poudre de Totaquina (€ /Kg)	54	54	0	0	Stable
8	Sel de Quinine (€ /Kg)	91,8	91,8	0	0	Stable
9	Rauwolfia (€ /Kg)	1,53	1,53	0	0	Stable

Les cafés arabica et robusta ainsi que le cacao ont connu une tendance haussière tandis que tous les autres produits agricoles et menus forestiers repris dans le tableau ci-dessus sont restés stables.

## 2. Sous-commission Produits Miniers Marchands

Les tendances à observer pour les produits miniers marchands au cours de la période allant du 05 au 10 janvier 2026 sont reprises dans le tableau ci-dessous :

N°	Produits Miniers	Du 29 décembre 2025 au 03 janvier 2026	Du 05 au 10 janvier 2026	Ecart entre les valeurs	En Pourcentage	Tendance
1	CUIVRE (\$/T)	11 928,00	12 366,60	438,60	3,68	Haussière
2	COBALT (\$/T)	52 111,00	52 107,00	- 4,00	- 0,01	Baissière
3	ZINC (\$/T)	3 056,05	3 074,25	18,20	0,60	Haussière
4	ETAIN (\$/T)	43 070,00	42 708,75	- 361,25	-0,84	Baissière
5	OR (\$/gr)	142,78	143,86	1,08	0,76	Haussière
6	ARGENT (\$/gr)	2,22	2,51	0,29	13,06	Haussière
7	TANTALE (\$/Kg)	364,4	368	3,60	0,99	Haussière

Tous les produits miniers marchands repris dans le tableau ci-dessus ont enregistré une tendance haussière en dehors du cobalt et de l'étain qui ont connu une tendance baissière.

### 3. Divers

Rien à signaler.


Commencée à 14 h00', la réunion a pris fin à 15h00'.

Fait à Kinshasa, aux jour, mois et an que dessus.

**Le Secrétaire Adjoint**



**M-L RAMAZANI KOMO-TSHA**



# REPUBLIQUE DEMOCRATIQUE DU CONGO

## MINISTERE DU COMMERCE EXTERIEUR

### COMMISSION NATIONALE DES MERCURIALES DES PRIX DES PRODUITS A MARCHÉ EXPORTES PAR LA RD CONGO

N° / MIN COMEXT /CNM/S.E/HKK/PML/2026


#### Prix moyens des Produits Agricoles et Menus Forestiers pour la Période Du 12 au 17 janvier 2026

N°	Produits Agricoles Et Menus Forestiers.	Du 05 au 10 janvier 2026	Du 12 au 17 janvier 2026	Ecart entre les valeurs	En Pourcentage %	Tendance
1	Café Robusta (\$/kg)	3,86	3,9	0,04	1,04	Haussière
2	Café Arabica (\$/kg)	6,45	6,67	0,22	3,41	Haussière
3	Cacao (\$/kg)	5,88	5,77	-0,11	- 1,87	Baissière
4	Caoutchouc (\$/kg)	0,88	0,88	0	0	Stable
5	Papaïne (€ /Kg)	21,72	21,72	0	0	Stable
6	Ecorces de Quinquina (€ /Kg)	1,53	1,53	0	0	Stable
7	Poudre de Totaquina (€ /Kg)	54	54	0	0	Stable
8	Sel de Quinine (€ /Kg)	91,8	91,8	0	0	Stable
9	Rauwolfia (€ /Kg)	1,53	1,53	0	0	Stable

Fait à Kinshasa, le 09 /01/ 2026

**O 'neige N'SELE MIMPA**

Ministre des Affaires Foncières



# REPUBLIQUE DEMOCRATIQUE DU CONGO

## MINISTERE DU COMMERCE EXTERIEUR

### COMMISSION NATIONALE DES MERCURIALES DES PRIX DES PRODUITS A MARCHÉ EXPORTES PAR LA RD CONGO

N° / MIN COMEXT /CNM/S.E/HKK/PML/2026

#### Tendance des valeurs de base des Produits Miniers marchands pour la période du 12 au 17 janvier 2026

N°	Produits Miniers	Du 05 au 10 janvier 2026	Du 12 au 17 janvier 2026	Ecart entre les valeurs	En Pourcentage	Tendance
1	CUIVRE (\$/T)	12 366,60	12 874,05	507,45	4,10	Haussière
2	COBALT (\$/T)	52 107,00	53 534,00	1 427,00	2,74	Haussière
3	ZINC (\$/T)	3 074,25	3 133,45	59,20	1,93	Haussière
4	ETAIN (\$/T)	42 708,75	43 123,33	414,58	0,97	Haussière
5	OR (\$/gr)	143,86	143,83	- 0,03	- 0,02	Baissière
6	ARGENT (\$/gr)	2,51	2,55	0,04	1,59	Haussière
7	TANTALE (\$/Kg)	368	289,3	- 78,70	21,39	Baissière

Fait à Kinshasa, le 09/01/ 2026

**O 'neige N'SELE MIMPA**

Ministre des Affaires Foncières



**MINISTRE DU COMMERCE EXTERIEUR**  
**MERCURIALES DES PRIX DES PRODUITS A MARCHE EXPORTES PAR**  
**LA REPUBLIQUE DEMOCRATIQUE DU CONGO**

**A. PRODUITS AGRICOLES ET MENUS FORESTIERS**

**Période : du 12 au 17 janvier 2026**

**Taux de conversion : 1€ = 1,16 \$**

**1\$ = 0,86 €**

**I. CAFES**

**I. 1. ROBUSTA**

QUALITE	PRIX EN \$ USD/KG			
	POST FRONT MATADI	POST FRONT. DE L'EST	POST FRONT. DE ZONGO	POST FRONT. DE BOMA
W.E.P (W/S)	4,20	3,98	3,92	
N.E.P. (N/S)	4,15	3,93	3,87	
W.M.P. (W/M)	4,14	3,92	3,86	
W.P. (W/I)	4,05	3,83	3,77	
N.M.P. (N/M)	4,03	3,81	3,75	
N.P. (N/I)	3,95	3,73	3,67	
C. (C/M)	3,90	3,68	3,62	
S. (C/I)	3,70	3,48	3,42	
W.P./KWILU (WI/KWILU)				3,85
N.P./KWILU (NI/KWILU)				3,75
C. /KWILU (CM/KWILU)				3,70
S. /KWILU (CI/KWILU)				3,50

**I. 2. ARABICA**

QUALITE	PRIX EN \$ USD/KG	
	POST FRONT MATADI	POST FRONT. DE L'EST
K.9	7,16	6,94
K.3	6,79	6,57
K.4	6,67	6,45
K.5	6,52	6,30
K.6	6,45	6,23
K.7	6,25	6,03
K.8	6,17	5,95

**II. CACAO**

QUALITE	PRIX EN \$ USD/KG		
	POST FRONT MATADI	POST FRONT DE L'EST	POST FRONT. DE ZONGO
BONNE QUALITE	5,77	5,55	5,49
QUALITE COURANTE	5,43	5,20	4,90
QUALITE MOYENNE 1	5,35	5,14	4,64
QUALITE MOYENNE 2	4,81	4,51	4,46
QUALITE MOYENNE 3	4,27	3,54	3,43
GRANDES BRISURES	2,20	2,14	1,45
MAXIMUM 50% DE FEVES DEFECTUEUSES	1,59	1,52	1,17
PETITES BRISURES	1,30	0,73	0,55
PLUS DE 50% DE FEVES DEFECTUEUSES	0,90	0,55	0,43
DECHETS	0,75	0,48	0,40

n.o.

**III. VANILLE**

QUALITE	PRIX EN USD/KG
VANILLE SECHE	44,40

**IV. THE**

QUALITE	PRIX EN \$ USD/KG
QUALITE 1	1,12
QUALITE 2	1,08
QUALITE 3	1,03
MEDIUM 1	0,77
MEDIUM 2	0,62
MEDIUM 3	0,60
PLAIN 1	0,57
PLAIN 2	0,54
PLAIN 3	0,52

**V. PAPAINE**

QUALITE	PRIX EN EURO/KG
P1	21,72
P2	17,10
P3	8,64

**VI. A) ECORCES DE QUINQUINA**

QUALITE	PRIX EN EURO/KG
5 % DE Q.A.A	1,53
5,5 % DE Q.A.A	1,68
6 % DE Q.A.A	1,83
6,5 % DE Q.A.A	1,98
7 % DE Q.A.A	2,13

**VII. B) POUDRE DE TOTAQUINA**

QUALITE	PRIX EN EURO/KG
60% DE Q.A.A	54,00

**VIII. C) SEL DE QUININE**

QUALITE	PRIX EN EURO/KG
81 % de Valorisation	91,80

**IX. PIGEUM**

1,53 EURO LE KG

**X. RAUWOLFIA**

1,53 EURO LE KG

**XI. A. CAOUTCHOUC**

QUALITE	PRIX EN \$ USD/KG		
	POSTE FRONT MATADI/BOMA	SORTIE ZONGO - EUROPE	SORTIE ZONGO - DOUALA
RSS 1	1,03	1,01	1,13
RSS 2	0,98	0,96	1,08
RSS 3	0,93	0,91	1,03
RSS 4	0,88	0,86	0,98
RSS 5	0,84	0,82	0,94
CUTTING	0,80	0,78	0,90
CRUM CREPES	0,80	0,78	0,90
LUMPS/SLABS	0,41	0,39	0,51

**XII. B. CAOUTCHOUC TSR**

QUALITE	PRIX EN \$ USD/KG		
	POSTE FRONT MATADI/BOMA	SORTIE ZONGO - EUROPE	SORTIE ZONGO - DOUALA
CAOUTCHOUC TSR 20	0,88	0,86	0,98

*Dr J. @ Shurt Ong & P*

n.e.

?

**XIII. KETSHU**

QUALITE	PRIX EN \$ USD/KG
KETSHU	3,00

**XIV. PERROQUET**

QUALITE	PRIX EN \$ USD/Pièce
PERROQUET VERT	230 / Pièce

**XV. HUILE DE PALME**

QUALITE	PRIX EN \$ USD/litre
Huile de Palme	1,30

**XVI. FEUILLES DE TABAC**

QUALITE/ Grades	PRIX EN \$ USD/Kg
DFLS	1,15
DFSS	1,00

**XVII. Mercuriales du Soja, du Sésame et du Piment**

PRODUITS AGRICOLE	POSTE FRONTALIER MATADI/BOMA	POSTE FRONTALIER DE L'EST	POSTE FRONTALIER DE ZONGO
Soja \$/kg	1,75	1,65	1,47
SESAME \$/Kg	2,87	2,87	2,69
<b>PIMENTS / QUALITES</b>			
Piment de Cayenne frais en €/Kg	11,70	11,60	11,44
Piment Africain frais en €/Kg	22,90	22,80	22,64
Piment rouge bec d'oiseau frais €/Kg	26,80	26,70	26,54

*Handwritten signatures and initials in blue ink.*

17.0.

# VALEURS DE BASE DES PRODUITS MINIERES MARCHANDS.

Taux de conversion : 1 CNY = 0,14 \$

1 \$ = 7,10 CNY

I. METAUX

N°	Substances minérales	Teneur	Teneur à appliquer	Taux de valorisation	Cours moyen boursier en USD/t	Valeur frontière en USD/t
1	Cuivre électrolytique (Cathode de Cuivre, wire bars)	99,8-99,99%Cu	1,00	1,00	12874,05	12874,05
2	Nodules de Cuivre	90-93%Cu	0,93	0,90	12874,05	10775,58
		93,01-97%Cu	0,97	0,97	12874,05	12113,19
		97,01-99%Cu	1,00	0,98	12874,05	12616,57
		99,01-99,9%Cu	1,00	1,00	12874,05	12874,05
3	Cuivre Blister	≤ 75%Cu	0,75	0,85	12874,05	8207,21
		75,01-80%Cu	0,80	0,85	12874,05	8754,35
		80,01-85%cu	0,85	0,90	12874,05	9848,65
		85,01-90%Cu	0,90	0,90	12874,05	10427,98
		90,01-95%Cu	0,95	0,95	12874,05	11618,83
		95,01-98%Cu	0,98	0,98	12874,05	12364,24
4	Cuivre noir	≤ 75%Cu	0,75	0,65	12874,05	6276,10
		75,01-80%Cu	0,80	0,70	12874,05	7209,47
		80,01-85%cu	0,85	0,70	12874,05	7660,06
		85,01-90%Cu	0,90	0,70	12874,05	8110,65
		90,01-95%Cu	0,95	0,75	12874,05	9172,76
		95,01-98%Cu	0,98	0,80	12874,05	10093,26
5	Cuivre Pulverisé ou Poudre de Cuivre	85-87%Cu	0,87	0,85	12874,05	9520,36
		87,01-90%Cu	0,90	0,85	12874,05	9848,65
		90,01-93%Cu	0,93	0,90	12874,05	10775,58
		93,01-97%Cu	0,97	0,90	12874,05	11239,05
		≥ 98% Cu	0,98	0,95	12874,05	11985,74
6	Cuivre autrement présenté	≤ 90%Cu	0,90	0,85	12874,05	9848,65
		90,01-92%Cu	0,92	0,90	12874,05	10659,71
		92,01-95%Cu	0,95	0,90	12874,05	11007,31
		95,01-98%Cu	0,98	0,90	12874,05	11354,91
		>98% Cu	1,00	0,95	12874,05	12230,35
7	Cobalt électrolytique (Cathodes de Cobalt)	99-99,99%Co	1,00	1,00	53534,00	53534,00
8	Cobalt Separ.Magn	55-60%Co	0,60	0,75	53534,00	24090,30
		60,01-65%Co	0,65	0,80	53534,00	27837,68
9	cobalt autrement présenté	≤90%Co	0,90	0,85	53534,00	40953,51
		90,01-92%Co	0,92	0,90	53534,00	44326,15
		92,01-95%Co	0,95	0,90	53534,00	45771,57
		95,01-98%Co	0,98	0,90	53534,00	47216,99
		>98%Co	1,00	0,95	53534,00	50857,30
10	Zinc métal	95-98%Zn	1,00	0,90	3133,45	2820,11
		98,01-99,99%Zn	1,00	1,00	3133,45	3133,45
11	Plomb	90-93%Pb	0,93	0,90	1982,40	1659,27
		94-96%Pb	0,96	0,95	1982,40	1807,95
		97-98,0%Pb	0,98	0,95	1982,40	1845,61
		>98%Pb	1,00	1,00	1982,40	1982,40
12	Nickel	90-98%Ni	0,98	0,90	17252,00	15216,26
		98,01-99%Ni	1,00	0,95	17252,00	16389,40
		99,01-99,9%Ni	1,00	1,00	17252,00	17252,00

II. SELS

N°	Substances minérales	Teneur	Teneur à Appliquer	Taux de valorisation	Cours moyen boursier en USD/t	Valeur frontière en USD/t
----	----------------------	--------	--------------------	----------------------	-------------------------------	---------------------------

*[Handwritten signatures and initials in blue ink]*

*n.º*

1.	Carbonate de Cobalt	≤25% Co	0,20	0,80	53534,00	8565,44		
		26,01-29%Co	0,28	0,85	53534,00	12741,09		
		29,01-32%Co	0,30	0,85	53534,00	13651,17		
		32,01-35%Co	0,33	0,87	53534,00	15369,61		
		35,01-38%Co	0,36	0,87	53534,00	16766,85		
		38,01-41% Co	0,39	0,90	53534,00	18790,43		
		41,01-44% Co	0,42	0,90	53534,00	20235,85		
		44,01-45% Co	0,45	0,95	53534,00	22885,79		
		≥46%Co	0,46	0,98	53534,00	24133,13		
		26,01-29% Co	0,29	0,80	53534,00	12548,63		
		2-4%Cu	0,04	0,25	12874,05			
		26,01-29% Co	0,29	0,80	53534,00	12574,38		
		4,01-6%Cu	0,06	0,20	12874,05			
		29,01-32% Co	0,32	0,85	53534,00	14664,24		
		2-4%Cu	0,04	0,20	12874,05			
		29,01-32% Co	0,32	0,85	53534,00	14754,36		
		4,01-6%Cu	0,06	0,25	12874,05			
		29,01-32% Co	0,32	0,85	53534,00	14818,73		
		6,01-8% Cu	0,08	0,25	12874,05			
		32,01-35%Co	0,35	0,87	53534,00	16404,10		
		2-4%Cu	0,04	0,20	12874,05			
		32,01-35%Co	0,35	0,87	53534,00	16494,21		
		4,01-6%Cu	0,06	0,25	12874,05			
		32,01-35%Co	0,35	0,87	53534,00	16429,84		
		6,01-8%Cu	0,04	0,25	12874,05			
		35,01-38%Co	0,38	0,87	53534,00	17801,33		
		2-4%Cu	0,04	0,20	12874,05			
		35,01-38%Co	0,38	0,87	53534,00	17852,83		
		4,01-6%Cu	0,06	0,20	12874,05			
		35,01-38%Co	0,38	0,87	53534,00	17904,33		
		6,01-8%Cu	0,08	0,20	12874,05			
		38,01-41%Co	0,41	0,90	53534,00	19857,04		
		2,01-4%Cu	0,04	0,20	12874,05			
		38,01-41%Co	0,41	0,90	53534,00	19908,53		
		4,01-6%Cu	0,06	0,20	12874,05			
		38,01-41%Co	0,41	0,90	53534,00	19960,03		
		6,01-8%Cu	0,08	0,20	12874,05			
		41,01-44%Co	0,44	0,90	53534,00	21302,46		
		2,01-4%Cu	0,04	0,20	12874,05			
		41,01-44%Co	0,44	0,90	53534,00	21353,95		
		4,01-6%Cu	0,06	0,20	12874,05			
		2	HYDROXYDE DE COBALT	≤25% Co	0,25	0,75	53534,00	10037,63
				25,01-28% Co	0,28	0,80	53534,00	11991,62
				28,01-30% Co	0,30	0,85	53534,00	13651,17
				30,01-32% Co	0,32	0,85	53534,00	14561,25
				32,01-34 %Co	0,34	0,90	53534,00	16381,40
				34,01-36% Co	0,36	0,90	53534,00	17345,02
				36,01-38% Co	0,38	0,90	53534,00	18308,63
				38,01-40%Co	0,40	0,90	53534,00	19272,24
40,01-42% Co	0,42			0,95	53534,00	21360,07		
42,01-44% Co	0,44			0,95	53534,00	22377,21		
≥46%Co	0,46			0,95	53534,00	23394,36		
26,01-29%Co	0,29			0,85	53534,00	13299,12		
2,01-4%Cu	0,04			0,20	12874,05			
26,01-29% Co	0,29			0,85	53534,00	13389,24		
et 4,01-6%Cu	0,06			0,25	12874,05			
29,01-32% Co	0,32			0,85	53534,00	14664,24		
et 2-4%Cu	0,04			0,20	12874,05			
29,01-32% Co	0,32			0,85	53534,00	14754,36		
et 4,01-6%Cu	0,06			0,25	12874,05			
29,01-32% Co	0,32			0,85	53534,00	14818,73		
et 6,01-8%Cu	0,08			0,25	12874,05			
32,01-35%Co et	0,35			0,90	53534,00	16966,20		
2-4%Cu	0,04			0,20	12874,05			
32,01-35%Co et	0,35			0,90	53534,00	17017,70		
4,01-6%Cu	0,06			0,20	12874,05			
32,01-35%Co	0,35			0,90	53534,00	17120,69		
6-8%Cu	0,08			0,25	12874,05			
35,01-38%Co et	0,38			0,90	53534,00	18411,62		
2-4%Cu	0,04			0,20	12874,05			
35,01-38%Co et	0,38			0,90	53534,00	18501,74		
4,01-6%Cu	0,06			0,25	12874,05			

*[Handwritten signatures and initials in blue ink]*

M.O.

		35,01-38%Co et	0,38	0,90	53534,00	18566,11		
		6,01-8%Cu	0,08	0,25	12874,05			
		38,01-41%Co	0,41	0,90	53534,00	19857,04		
		2-4%Cu	0,04	0,20	12874,05			
		38,01-41%Co	0,41	0,90	53534,00	19947,16		
		4,01-6%Cu	0,06	0,25	12874,05			
		38,01-41%Co	0,41	0,90	53534,00	20011,53		
		6,01-8%Cu	0,08	0,25	12874,05			
		41,01-44%Co	0,44	0,95	53534,00	22480,20		
		2-4%Cu	0,04	0,20	12874,05			
		41,01-44%Co	0,44	0,95	53534,00	22570,32		
		4,01-6%Cu	0,06	0,25	12874,05			
		3	HYDROXYDE DE Germanium	0,1- 0,20% Ge	0,002	0,35	6250000	4375,00
				0,21-0,30% Ge	0,003	0,35	6250000	6562,50
				0,31-0,40% Ge	0,004	0,35	6250000	8750,00
				0,41-0,50% Ge	0,005	0,35	6250000	10937,50
				0,51-0,60% Ge	0,006	0,40	6250000	15000,00
				0,61-0,70% Ge	0,007	0,40	6250000	17500,00
				0,71-0,80% Ge	0,008	0,40	6250000	20000,00
				0,81-0,90% Ge	0,009	0,40	6250000	22500,00
0,91-1,00% Ge	0,01			0,40	6250000	25000,00		
1,01-1,5% Ge	0,015			0,45	6250000	42187,50		
1,51-2 % Ge	0,02			0,45	6250000	56250,00		
2,01-2,50% Ge	0,025			0,45	6250000	70312,50		
2,51-3,00% Ge	0,03			0,50	6250000	78125,00		
3,01-3,50% Ge	0,035			0,50	6250000	109375,00		
3,51-4,00% Ge	0,04			0,50	6250000	125000,00		
4,51-5,00% Ge	0,05			0,55	6250000	171875,00		
5,01-5,50% Ge	0,055			0,55	6250000	189062,50		
5,51-6,00% Ge	0,06			0,55	6250000	206250,00		
6,01-6,50% Ge	0,065			0,60	6250000	243750,00		
6,51-7,00% Ge	0,070			0,60	6250000	262500,00		
7,01-7,50% Ge	0,075	0,60	6250000	281250,00				

### III. ALLIAGES :

N°	Substances minérales	Teneur	Teneur à Appliquer	Taux de valorisation	Cours moyen boursier en USD/t	Valeur frontière en USD/t
1	Alliage Blanc	13,01-16%Co	0,16	0,70	53 534,00	6 639,51
		5,01-10%Cu	0,10	0,50	12 874,05	
		16,01-19%Co	0,19	0,75	53 534,00	8 272,30
		5,01-10%Cu	0,10	0,50	12 874,05	
		19,01-22%Co	0,22	0,75	53 534,00	9 476,81
		5,01-10%Cu	0,10	0,50	12 874,05	
		22,01-25%Co	0,25	0,75	53 534,00	10 681,33
		5,01-10%Cu	0,10	0,50	12 874,05	
		25,01-28%Co	0,28	0,80	53 534,00	12 635,32
		5,01-10%Cu	0,10	0,50	12 874,05	
		28,01-31%Co	0,31	0,90	53 534,00	15 579,69
		5,01-1%Cu	0,10	0,50	12 874,05	
		31,01-36%Co	0,36	0,90	53 534,00	17 988,72
		5,01-10%Cu	0,10	0,50	12 874,05	
		36,01-39%Co	0,39	0,90	53 534,00	19 434,14
		5,01-10%Cu	0,10	0,50	12 874,05	
		>40%Co	0,40	0,90	53 534,00	19 915,94
		≤10%Cu	0,10	0,50	12 874,05	
		10,01-13%Cu	0,13	0,60	12 874,05	5 527,80
		10,01-13%Co	0,13	0,65	53 534,00	
10,01-13%Cu	0,13	0,65	12 874,05	7 083,67		
13,01-16%Co	0,16	0,70	53 534,00			
10,01-13%Cu	0,13	0,60	12 874,05	8 632,77		
16,01-19%Co	0,19	0,75	53 534,00			
10,01-13%Cu	0,13	0,60	12 874,05	9 837,29		
19,01-22%Co	0,22	0,75	53 534,00			
10,01-13%Cu	0,13	0,60	12 874,05	11 041,80		
22,01-25%Co	0,25	0,75	53 534,00			
10,01-13%Cu	0,13	0,60	12 874,05	12 995,79		
25,01-28%Co	0,28	0,80	53 534,00			
5,01-10%Cu	0,10	0,50	12 874,05	15 940,16		
10,01-13%Cu	0,13	0,60	12 874,05			

*[Handwritten signature]*

n. e.

		28,01-31%Co	0,31	0,90	53 534,00	18 349,19
		10,01-13%Cu	0,13	0,60	12 874,05	
		31,01-36%Co	0,36	0,90	53 534,00	
		10,01-13%Cu	0,13	0,60	12 874,05	19 794,61
		36,01-39%Co	0,39	0,90	53 534,00	
		10,01-13%Cu	0,13	0,60	12 874,05	20 276,42
		>40%Co	0,40	0,90	53 534,00	
		≤10%Co	0,10	0,60	53 534,00	
		≤10%Cu	0,10	0,50	12 874,05	3 855,74
		≤10%Co	0,10	0,50	53 534,00	
		10,01-13%Cu	0,13	0,55	12 874,05	3 597,19
		≤10%Co	0,10	0,60	53 534,00	
		13,01-16%Cu	0,16	0,55	12 874,05	4 344,96
		30-40%Co	0,40	0,90	53 534,00	
		2	Alliage Cobalt Nickel	7-15%Cu	0,15	0,50
10-15%Ni	0,15			0,42	17 252,00	
30-40%Co	0,40			0,90	53 534,00	
16-25%Cu	0,25			0,55	12 874,05	22 077,54
10-15%Ni	0,15			0,40	17 252,00	
41-50%Co	0,50			0,95	53 534,00	27 429,32
7-15%Cu	0,15			0,50	12 874,05	
10-15%Ni	0,15			0,40	17 252,00	
≤80%Cu	0,80			0,85	12 874,05	
3	Alliage rouge			Et 8,01-10%Co	0,10	0,60
		≤80%Cu	0,80	0,85	12 874,05	
		Et 5,01-8%Co	0,08	0,50	53 534,00	10 895,71
		≤80%Cu	0,80	0,85	12 874,05	
		Et 2,01-5%Co	0,05	0,35	53 534,00	9 691,20
		81-90%Cu	0,90	0,95	12 874,05	
		Et 2-5%Co	0,05	0,35	53 534,00	11 944,16
		81,01-90%Cu	0,90	0,95	12 874,05	
		Et 5,01-8%Co	0,08	0,50	53 534,00	13 148,67

#### IV. CONCENTRES SIMPLES

N°	Substances minérales	Teneur	Teneur à Appliquer	Taux de valorisation	Cours moyen boursier en USD/t	Valeur frontière en USD/t
1	Cuivre	16-20%Cu	0,20	0,55	12 874,05	1 416,15
		20,01-23%Cu	0,23	0,55	12 874,05	1 628,57
		23,01-26%Cu	0,26	0,55	12 874,05	1 840,99
		26,01-29%Cu	0,29	0,60	12 874,05	2 240,08
		29,01-32%Cu	0,32	0,60	12 874,05	2 471,82
		32,01-35%Cu	0,35	0,65	12 874,05	2 928,85
		35,01-38%Cu	0,38	0,65	12 874,05	3 179,89
		38,01-41%Cu	0,41	0,65	12 874,05	3 430,93
		41,01-44%Cu	0,44	0,65	12 874,05	3 681,98
		44,01-47%Cu	0,47	0,65	12 874,05	3 933,02
		47,01-50%Cu	0,50	0,65	12 874,05	4 184,07
		50,01-53%Cu	0,53	0,65	12 874,05	4 435,11
		53,01-56%Cu	0,56	0,65	12 874,05	4 686,15
		56,01-59%Cu	0,59	0,65	12 874,05	4 937,20
		59,01-62%Cu	0,62	0,70	12 874,05	5 587,34
		62,01-65%Cu	0,65	0,70	12 874,05	5 857,69
		≥66%Cu	0,66	0,70	12 874,05	5 947,81
2	Cobalt	7-10%Co	0,10	0,60	53 534,00	3 212,04
		10,01-13%Co	0,13	0,65	53 534,00	4 523,62
		13,01-16%Co	0,16	0,65	53 534,00	5 567,54
		16,01-19%Co	0,19	0,70	53 534,00	7 120,02
		≥20%Co	0,20	0,75	53 534,00	8 030,10
3	Concentré de Manganèse	40,0145%MnO2	0,45	0,40	50,00	9,00
		45,01-50%MnO2	0,50	0,45	50,00	11,25
		50,01-55%Mno2	0,55	0,45	50,00	12,38
		≥56%MnO2	0,56	0,50	50,00	14,00
4	Concentre de Zinc	30,01-33% Zn	0,33	0,35	3 133,45	361,91
		33,01-36% Zn	0,36	0,35	3 133,45	394,81
		36,01-40% Zn	0,40	0,40	3 133,45	501,35
		40,01-43% Zn	0,43	0,40	3 133,45	538,95
		43,01-46% Zn	0,46	0,45	3 133,45	648,62

*[Handwritten signatures and initials in blue ink]*

7-9.

		46,01-50% Zn	0,50	0,45	3 133,45	705,02
		50,01-53% Zn	0,53	0,50	3 133,45	830,36
		53,01-56% Zn	0,56	0,50	3 133,45	877,36
		65,01-60% Zn	0,60	0,55	3 133,45	1034,03
		60,01-63% Zn	0,63	0,55	3 133,45	1085,74
		63,01-66% Zn	0,66	0,60	3 133,45	1240,84
		66,01-70% Zn	0,70	0,60	3 133,45	1316,04
		70,01-73% Zn	0,73	0,65	3 133,45	1486,82
		73,01-76% Zn	0,76	0,70	3 133,45	1666,99
		≥ 77 % Zn	0,77	0,75	3 133,45	1809,56

### V.CONCENTRES MIXTES

N°	Substances minérales	Teneur	Teneur à appliquer	Taux de valorisation	Cours moyen boursier en USD/t	Valeur frontière en USD/t
1	Cobalt- Cuivre	10-22%Cu et	0,22	0,60	12 874,05	6 517,43
		10,01-15%Co	0,15	0,60	53 534,00	
	Cobalt- Cuivre	10-22%Cu et	0,22	0,60	12 874,05	4 911,41
		7,01-10%Co	0,10	0,60	53 534,00	
	Cobalt- Cuivre	10-22%Cu et	0,22	0,60	12 874,05	3 947,80
		4,01-7%Co	0,07	0,60	53 534,00	
	Cobalt- Cuivre	10-22%Cu et	0,22	0,60	12 874,05	2 770,05
		1-4%Co	0,04	0,50	53 534,00	
	Cobalt- Cuivre	22,01-25%Cu	0,25	0,75	12 874,05	7 231,94
		10,01-15%Co	0,15	0,60	53 534,00	
	Cobalt- Cuivre	22,01-25%Cu	0,25	0,75	12 874,05	5 625,92
		7,01-10%Co	0,10	0,60	53 534,00	
	Cobalt- Cuivre	22,01-25%Cu	0,25	0,75	12 874,05	4 662,31
		4,01-7%Co	0,07	0,60	53 534,00	
	Cobalt- Cuivre	22,01-25%Cu	0,25	0,75	12 874,05	3 484,56
		1-4%Co	0,04	0,50	53 534,00	
	Cobalt- Cuivre	25,01-30%Cu	0,30	0,75	12 874,05	7 714,72
		10,01-15%Co	0,15	0,60	53 534,00	
	Cobalt- Cuivre	25,01-30%Cu	0,30	0,75	12 874,05	6 108,70
		7,01-10%Co	0,10	0,60	53 534,00	
	Cobalt- Cuivre	25,01-30%Cu	0,30	0,75	12 874,05	5 145,09
		4,01-7%Co	0,07	0,60	53 534,00	
	Cobalt- Cuivre	25,01-30%Cu	0,30	0,75	12 874,05	3 967,34
		1-4%Co	0,04	0,50	53 534,00	
	Cobalt- Cuivre	30,01-35%Cu	0,35	0,80	12 874,05	8 021,29
		10,01-15%Co	0,15	0,55	53 534,00	
	Cobalt- Cuivre	30,01-35%Cu	0,35	0,80	12 874,05	6 816,77
		7,01-10%Co	0,10	0,60	53 534,00	
Cobalt- Cuivre	30,01-35%Cu	0,35	0,80	12 874,05	5 853,16	
	4,01-7%Co	0,07	0,60	53 534,00		
Cobalt- Cuivre	30,01-35%Cu	0,35	0,80	12 874,05	4 675,41	
	1-4%Co	0,04	0,50	53 534,00		

### VI. AUTRES PRODUITS

N°	Substances minérales	Teneur	Teneur à appliquer	Taux de valorisation	Cours moyen boursier en USD/t	Valeur frontière en USD/t
1	Matte de Cuivre	≤ 45%Cu	0,45	0,65	12 874,05	3 765,66
		46-50%Cu	0,5	0,70	12 874,05	4 505,92
		51-55%Cu	0,55	0,75	12 874,05	5 310,55
		56-60%Cu	0,6	0,75	12 874,05	5 793,32
		61-65%Cu	0,65	0,80	12 874,05	6 694,51
		66-70%Cu	0,70	0,80	12 874,05	7 209,47
2	Poussière de Zinc	30,01-35%Zn	0,35	0,60	3 133,45	658,02
		35,01-40%Zn	0,40	0,60	3 133,45	752,03
		40,01-50%Zn	0,50	0,70	3 133,45	1 096,71
		50,01-55%Zn	0,55	0,70	3 133,45	1 206,38
		55,01-60%Zn	0,60	0,75	3 133,45	1 410,05
		60,01-65%Zn	0,65	0,80	3 133,45	1 629,39
		65,01-70%Zn	0,70	0,80	3 133,45	1 754,73
		70,01-75%Zn	0,75	0,80	3 133,45	1 880,07

*[Handwritten signatures and initials in blue ink]*

*n.e.*

3	Poussière de Plomb	≥ 76%Zn	0,76	0,85	3 133,45	2 024,21
		≤ 30%Pb	0,30	0,50	1 982,40	297,36
4	Poussière de Zinc et Plomb	30,01-35%Zn	0,35	0,60	3 133,45	776,97
		10-20%Pb	0,20	0,30	1 982,40	
		35,01-40%Zn	0,40	0,60	3 133,45	870,97
		10-20%Pb	0,20	0,30	1 982,40	
		40,01-50%Zn	0,50	0,70	3 133,45	1 215,65
		10-20%Pb	0,20	0,30	1 982,40	
		50,01-55%Zn	0,55	0,70	3 133,45	1 325,32
		10-20%Pb	0,20	0,30	1 982,40	
		55,01-60%Zn	0,60	0,75	3 133,45	1 529,00
		10-20%Pb	0,20	0,30	1 982,40	
		60,01-65%Zn	0,65	0,75	3 133,45	1 646,50
		10,01-20%Pb	0,20	0,30	1 982,40	
		65,01-70%Zn	0,70	0,60	3 133,45	1 434,99
		10-20%Pb	0,20	0,30	1 982,40	
70-75%Zn	0,75	0,70	3 133,45	1 764,01		
10-20%Pb	0,20	0,30	1 982,40			
5	Copper Scraps et débris de Cuivre	60,01-70%Cu	0,70	0,85	12 874,05	7 660,06
		70,01-80%Cu	0,80	0,90	12 874,05	9 269,32
		80,01-90%Cu	0,90	0,95	12 874,05	11 007,31
		≥91%Cu	0,91	0,95	12 874,05	11 129,62
6	Sulfure de dénickellage	20-25%Co	0,25	0,55	53 534,00	7 619,71
		≥5%Ni	0,05	0,30	17 252,00	
		25,01-35%Co	0,35	0,60	53 534,00	11 500,92
		≥5%Ni	0,05	0,30	17 252,00	
		35,01-40%Co	0,40	0,65	53 534,00	14 177,62
		≥5%Ni	0,05	0,30	17 252,00	

## VII. MINERAIS BRUTS ET CONCENTRES POUR VENTE LOCALE

N°	Substances minérales	Teneur	Teneur à appliquer	Taux de valorisation	Cours moyen boursier en USD/t	Valeur frontière en USD/t
1	Cuivre	≤1%Cu	0,01	0,15	12 874,05	19,31
		1,01-2%Cu	0,02	0,15	12 874,05	38,62
		2,01-3%Cu	0,03	0,15	12 874,05	57,93
		3,01-4%Cu	0,04	0,15	12 874,05	77,24
		4,01-5%Cu	0,05	0,15	12 874,05	96,56
		5,01-6%Cu	0,06	0,15	12 874,05	115,87
		6,01-11%Cu	0,11	0,20	12 874,05	283,23
		11,01-16%Cu	0,16	0,20	12 874,05	411,97
		16,01-20%Cu	0,20	0,25	12 874,05	643,70
		20,01-23%Cu	0,23	0,25	12 874,05	740,26
		23,01-26%Cu	0,26	0,30	12 874,05	1 004,18
		26,01-29%Cu	0,29	0,30	12 874,05	1 120,04
		29,01-32%Cu	0,32	0,35	12 874,05	1 441,89
		32,01-35%Cu	0,35	0,35	12 874,05	1 577,07
		35,01-38%Cu	0,38	0,40	12 874,05	1 956,86
		38,01-41%Cu	0,41	0,40	12 874,05	2 111,34
		41,01-44%Cu	0,44	0,45	12 874,05	2 549,06
		44,01-47%Cu	0,47	0,45	12 874,05	2 722,86
		47,01-50%Cu	0,50	0,50	12 874,05	3 218,51
		50,01-53%Cu	0,53	0,50	12 874,05	3 411,62
53,01-56%Cu	0,56	0,55	12 874,05	3 965,21		
56,01-59%Cu	0,59	0,55	12 874,05	4 177,63		
59,01-62%Cu	0,62	0,60	12 874,05	4 789,15		
62,01-65%Cu	0,65	0,60	12 874,05	5 020,88		
	≥66%Cu	0,66	0,65	12 874,05	5 522,97	
2	Cobalt	1-2%Co	0,02	0,20	53 534,00	214,14
		2,01-3%Co	0,03	0,20	53 534,00	321,20
		3,01-5%Co	0,05	0,25	53 534,00	669,18
		5,01-7%Co	0,07	0,30	53 534,00	1 124,21
		7,01-10%Co	0,10	0,35	53 534,00	1 873,69
		10,01-13%Co	0,13	0,40	53 534,00	2 783,77
		13,01-16%Co	0,16	0,45	53 534,00	3 854,45
		16,01-19%Co	0,19	0,50	53 534,00	5 085,73

N°	Substances minérales	Teneur	Teneur applicable	Taux de valorisation	Cours moyen boursier en	Valeur frontière en USD/t
----	----------------------	--------	-------------------	----------------------	-------------------------	---------------------------

*[Handwritten signatures and initials in blue ink]*

n.o.

				USD/t	
		1-2%Cu	0,02	0,15	12 874,05
		1-2%Co	0,02	0,20	53 534,00
		1-2%Cu	0,02	0,15	12 874,05
		2,01-3%Co	0,03	0,20	53 534,00
		1-2%Cu	0,02	0,15	12 874,05
		3,01-5%Co	0,05	0,25	53 534,00
		1-2%Cu	0,02	0,15	12 874,05
		5,01-7%Co	0,07	0,30	53 534,00
		1-2%Cu	0,02	0,15	12 874,05
		7,01-9%Co	0,09	0,35	53 534,00
		2,01-3%Cu	0,03	0,15	12 874,05
		1-2%Co	0,02	0,20	53 534,00
		2,01-3%Cu	0,03	0,15	12 874,05
		2,01-3%Co	0,03	0,20	53 534,00
		2,01-3%Cu	0,03	0,15	12 874,05
		3,01-5%Co	0,05	0,25	53 534,00
		2,01-3%Cu	0,03	0,15	12 874,05
		5,01-7%Co	0,07	0,30	53 534,00
		2,01-3%Cu	0,03	0,15	12 874,05
		7,01-9%Co	0,09	0,35	53 534,00
		3,01-4%Cu	0,04	0,15	12 874,05
		1-2%Co	0,02	0,20	53 534,00
		3,01-4%Cu	0,04	0,15	12 874,05
		2,01-3%Co	0,03	0,20	53 534,00
		3,01-4%Cu	0,04	0,15	12 874,05
		3,01-5%Co	0,05	0,25	53 534,00
		3,01-4%Cu	0,04	0,15	12 874,05
		5,01-7%Co	0,07	0,30	53 534,00
		3,01-4%Cu	0,04	0,15	12 874,05
		7,01-9%Co	0,09	0,35	53 534,00
		4,01-5%Cu	0,05	0,15	12 874,05
		1-2%Co	0,02	0,20	53 534,00
		4,01-5%Cu	0,05	0,15	12 874,05
		2,01-3%Co	0,03	0,20	53 534,00
		4,01-5%Cu	0,05	0,15	12 874,05
		3,01-5%Co	0,05	0,25	53 534,00
		4,01-5%Cu	0,05	0,15	12 874,05
		5,01-7%Co	0,07	0,30	53 534,00
		4,01-5%Cu	0,05	0,15	12 874,05
		7,01-9%Co	0,09	0,35	53 534,00
		5,01-6%Cu	0,06	0,15	12 874,05
		1-2%Co	0,02	0,20	53 534,00
		5,01-6%Cu	0,06	0,15	12 874,05
		2,01-3%Co	0,03	0,20	53 534,00
		5,01-6%Cu	0,06	0,15	12 874,05
		3,01-5%Co	0,05	0,25	53 534,00
		5,01-6%Cu	0,06	0,15	12 874,05
		5,01-7%Co	0,07	0,30	53 534,00
		5,01-6%Cu	0,06	0,15	12 874,05
		7,01-9%Co	0,09	0,35	53 534,00
		6,01-11%Cu	0,11	0,25	12 874,05
		1-2%Co	0,02	0,20	53 534,00
		6,01-11%Cu	0,11	0,20	12 874,05
		2,01-3%Co	0,03	0,20	53 534,00
		6,01-11%Cu	0,11	0,25	12 874,05
		3,01-5%Co	0,05	0,25	53 534,00
		6,01-11%Cu	0,11	0,20	12 874,05
		5,01-7%Co	0,07	0,30	53 534,00
		6,01-11%Cu	0,11	0,20	12 874,05
		7,01-9%Co	0,09	0,35	53 534,00
		11,01-16%Cu	0,16	0,25	12 874,05
		1-2%Co	0,02	0,20	53 534,00
		11,01-16%Cu	0,16	0,25	12 874,05
		2,01-3%Co	0,03	0,20	53 534,00
		11,01-16%Cu	0,16	0,25	12 874,05
		3,01-5%Co	0,05	0,25	53 534,00
		11,01-16%Cu	0,16	0,25	12 874,05
		5,01-7%Co	0,07	0,30	53 534,00
		11,01-16%Cu	0,16	0,25	12 874,05
		7,01-9%Co	0,09	0,35	53 534,00
		16,01-21%Cu	0,20	0,30	12 874,05

3

Cuivre-Cobalt

*[Handwritten signatures and initials]*

*n.e.*

1-2%Co	0,02	0,20	53 534,00	
16,01-21%Cu	0,21	0,30	12 874,05	1 132,27
2,01-3%Co	0,03	0,20	53 534,00	
16,01-21%Cu	0,21	0,30	12 874,05	
3,01-5%Co	0,05	0,25	53 534,00	1 480,24
16,01-21%Cu	0,21	0,30	12 874,05	
5,01-7%Co	0,07	0,30	53 534,00	1 935,28
16,01-21%Cu	0,21	0,30	12 874,05	
7,01-9%Co	0,09	0,35	53 534,00	2 497,39
21,01-26%Cu	0,26	0,35	12 874,05	
1-2%Co	0,02	0,20	53 534,00	1 385,67
21,01-26%Cu	0,26	0,35	12 874,05	
2,01-3%Co	0,03	0,20	53 534,00	1 492,74
21,01-26%Cu	0,26	0,35	12 874,05	
3,01-5%Co	0,05	0,25	53 534,00	1 840,71
21,01-26%Cu	0,26	0,35	12 874,05	
5,01-7%Co	0,07	0,30	53 534,00	2 295,75
21,01-26%Cu	0,26	0,35	12 874,05	
7,01-9%Co	0,09	0,35	53 534,00	2 857,86
26,01-31%Cu	0,31	0,45	12 874,05	
1-2%Co	0,02	0,20	53 534,00	2 010,07
26,01-31%Cu	0,31	0,45	12 874,05	
2,01-3%Co	0,03	0,20	53 534,00	2 117,13
26,01-31%Cu	0,31	0,45	12 874,05	
3,01-5%Co	0,05	0,25	53 534,00	2 465,10
26,01-31%Cu	0,31	0,45	12 874,05	
5,01-7%Co	0,07	0,30	53 534,00	2 920,14
26,01-31%Cu	0,31	0,45	12 874,05	
7,01-9%Co	0,09	0,35	53 534,00	3 482,25

### VIII. Valeurs mercuriales des produits de lithium

#### a) Carbonate de lithium

N°	Substances minérales	Teneur	Teneur à appliquer	Taux de valorisation	Cours moyen boursier	Valeurs frontières
	Carbonate	≤70% Li <sub>2</sub> CO <sub>3</sub>	0,70	0,70	11 800	5 782
		70,01-75% Li <sub>2</sub> CO <sub>3</sub>	0,75	0,70	11 800	6 195
		75,01-80,0% Li <sub>2</sub> CO <sub>3</sub>	0,80	0,70	11 800	6 608
		80,01-85% Li <sub>2</sub> CO <sub>3</sub>	0,85	0,75	11 800	7 522,5
		85,01-90,0% Li <sub>2</sub> CO <sub>3</sub>	0,90	0,75	11 800	7 965
		90,01-95% Li <sub>2</sub> CO <sub>3</sub>	0,95	0,80	11 800	8 968
		95,01-99% Li <sub>2</sub> CO <sub>3</sub>	0,99	0,80	11 800	9 345,6
		≥99,9% Li <sub>2</sub> CO <sub>3</sub>	1,00	0,80	11 800	9 440

#### b) Sulfate de lithium

N°	Substances minérales	Teneur	Teneur à appliquer	Taux de valorisation	Cours moyen boursier	Valeurs frontières
	Sulfate de lithium	≤40%Li <sub>2</sub> SO <sub>4</sub>	0,40	0,25	11 800	1 180
		40,01-44% Li <sub>2</sub> SO <sub>4</sub>	0,44	0,25	11 800	1 298
		44,01-47% Li <sub>2</sub> SO <sub>4</sub>	0,47	0,25	11 800	1 386,5
		47,01-50 %Li <sub>2</sub> SO <sub>4</sub>	0,50	0,25	11 800	1 475
		50,01-54% Li <sub>2</sub> SO <sub>4</sub>	0,54	0,25	11 800	1 593
		54,01-57% Li <sub>2</sub> SO <sub>4</sub>	0,57	0,30	11 800	2 017,8
		57,01-60%Li <sub>2</sub> SO <sub>4</sub>	0,60	0,30	11 800	2 124

*[Handwritten signatures and initials in blue ink]*

7.8.

		60,01-64% Li2SO4	0,64	0,30	11 800	2 265,6
		64,01-67% Li2SO4	0,67	0,30	11 800	2 371,8
		67,01-70% Li2SO4	0,70	0,30	11 800	2 478
		70,01-74% Li2SO4	0,74	0,30	11 800	2 619,6
		74,01-77% Li2SO4	0,77	0,35	11 800	3 180,1
		77,01-80% Li2SO4	0,80	0,35	11 800	3 304
		80,01-84,0% Li2SO4	0,84	0,35	11 800	3 469,2
		84,01-87% Li2SO4	0,87	0,35	11 800	3 593,1
		87,01-90,0% Li2SO4	0,90	0,35	11 800	3 717
		90,01-93% Li2SO4	0,93	0,35	11 800	3 840,9
		93,01-96% Li2SO4	0,96	0,40	11 800	4 531,2
		96,01-99,9%Li2SO4	1,00	0,45	11 800	5 310

### c) Concentré de lithium (Spodumène et Lépidolite)

N°	Substances minérales	Plage de teneur	Teneur à appliquer	Taux de valorisation	Cours moyen boursier	Valeurs frontières
	Concentré de lithium	2,5 - 3,5% Li2O	0,50	0,15	1 230	92,25
		3,501 - 4,5% Li2O	0,70	0,15	1 230	129,15
		4,501 - 5,5% Li2O	0,85	0,20	1 230	209,1
		5,501- 6,5% Li2O	1,00	0,20	1 230	246
		>6,5% Li2O	1,00	0,20	1 230	246

### IX. VALEURS DE BASE DE CHARBON ET CENDRE DE CHARBON

#### Valeur de base pour le charbon et coke métallurgique

n°	Substance	Teneur en carbone%	Teneur applicable	Taux de valorisation	Cours boursier USD/t	Valeur frontière USD/t
1	Charbon	30 – 35%	0,35	0,85	200	59,50
		35,01 – 40%	0,40	0,85	200	68,00
		40,01 – 45%	0,45	0,85	200	76,50
		45,01 – 50%	0,50	0,85	200	85,00
		50,01 – 55%	0,55	0,90	200	93,50
		55,01 – 60%	0,60	0,90	200	102,00
		60,01 – 65%	0,65	0,90	200	110,50
		65,01 – 70%	0,70	0,90	200	119,00
	>70%	0,75	0,90	200	127,50	

### X. Mitrailles de Plomb

	Mitrailles plomb	Teneur en plomb en %	Teneur applicable	Taux de valorisation	Frais déductibles	Cours boursier en USD/T	Valeur frontière en USD/T
1	Batteries usées	70,00-75	0,75	0,40	0,85	1982,40	505,51
		75,01-80	0,80	0,45	0,85	1982,40	606,61
		80,01-85	0,85	0,50	0,85	1982,40	716,14
		85,01-90	0,90	0,55	0,85	1982,40	834,09
		90,01- 93	0,93	0,55	0,85	1982,40	861,90
		93,01 - 95	0,95	0,60	0,85	1982,40	960,47
		95,01- 97	0,97	0,60	0,85	1982,40	980,69

*(Handwritten signatures and initials)*

*n.e.*

		97,01- 99	0,99	0,65	0,85	1982,40	1 084,32
		>99	0,99	0,70	0,85	1982,40	1 167,73
2	Mitrailles transformées (Lingots et Anodes)	70,00-75	0,75	0,60	0,85	1982,40	758,27
		75,01-80	0,80	0,60	0,85	1982,40	808,82
		80,01-85	0,85	0,65	0,85	1982,40	930,98
		85,01-90	0,90	0,65	0,85	1982,40	985,75
		90,01- 93	0,93	0,70	0,85	1982,40	1 096,96
		93,01 - 95	0,95	0,70	0,85	1982,40	1 120,55
		95,01- 97	0,97	0,70	0,85	1982,40	1 144,14
		97,01- 99	0,99	0,75	0,85	1982,40	1 251,14
		>99	0,99	0,75	0,85	1982,40	1 251,14

#### XI. LINGOTS D'ALUMINIUM

N°	Substances minérales	Teneur	Teneur applicable	Taux de valorisation	Frais déductible	Cours boursier en USD/T	valeur frontière en USD/T
1	Lingots d'aluminium	88-90%Al	0,90	0,70	0,75	3 031,95	1 432,60
		90,01-92%Al	0,92	0,70	0,75	3 031,95	1 464,43
		92,01-94%Al	0,94	0,75	0,75	3 031,95	1 603,14
		94,01-96%Al	0,96	0,80	0,75	3 031,95	1 746,40
		96,01-98%Al	0,98	0,85	0,75	3 031,95	1 894,21
		>98%Al	0,98	0,90	0,75	3 031,95	2 005,63

#### XII. Gypse avec 80% de pureté avec ingrédient principal le sulfate de calcium (CaSO4)

N°	Gypse	Teneur % en CaSO4	Teneur applicable	Taux de valorisation	Frais déductibles	Cours marché International en USD/T	Valeur frontière en USD/T
1	Gypse	≤40	0,40	0,55	0,50	105,00	11,55
		40,01-45,00	0,45	0,60	0,50	105,00	14,18
		45,01-50,01	0,50	0,65	0,50	105,00	17,06
		50,01-55,00	0,55	0,70	0,50	105,00	20,21
		55,01-60,01	0,60	0,75	0,50	105,00	23,63

#### XIII. VALEUR DE BASE POUR LA CENDRE DE CHARBON

n°	Cendre de charbon	Cours marché en USD/t	Frais déductibles	Valeur frontière USD/t
1	Cendre charbon	65	50%	32,5

#### XIV. MÉTAUX

Substances minérales	Cours moyen du 01 au 07/01/ 2026	Teneur	Teneur à appliquer(t)	Taux de valorisation(v)	Valeurs nettes du 12 au 17/01/2026 en \$/Kg	Valeurs nettes du 12 au 17/01/2026 en \$/T
Etain métal	43 123,33 \$/T	71-73%Sn	0,73	0,70	22,04	22 036,02
	43 123,33 \$/T	73,01-76%Sn	0,76	0,70	22,94	22 941,61
	43 123,33 \$/T	76,01-79%Sn	0,79	0,75	25,55	25 550,58
	43 123,33 \$/T	79,01-82%Sn	0,82	0,75	26,52	26 520,85
	43 123,33 \$/T	82,01-85%Sn	0,85	0,80	29,32	29 323,87
	43 123,33 \$/T	85,01-88%Sn	0,88	0,80	30,36	30 358,83
	43 123,33 \$/T	88,01-91%Sn	0,91	0,80	31,39	31 393,79

*[Handwritten signatures and notes in blue ink]*

*n. 9.*

	43 123,33	\$/T	91,01-93%Sn	0,93	0,85	34,09	34 089,00
	43 123,33	\$/T	93,01-95%Sn	0,95	0,85	34,82	34 822,09
	43 123,33	\$/T	95,01%-98%Sn	0,98	0,90	38,03	38 034,78
	43 123,33	\$/T	>98%Sn	1,00	1,00	43,12	43 123,33
Cadmium	3,74	\$/Kg	90-93%Cd	0,93	0,90	3,13	3 134,14
	3,74	\$/Kg	93,01-95%Cd	0,95	0,95	3,38	3 379,41
	3,74	\$/Kg	95,01-98%Cd	0,98	0,95	3,49	3 486,12
	3,74	\$/Kg	>98%Cd	1,00	1,00	3,74	3 744,49
Nickel	18,51	\$/Kg	90-98,0%Ni	0,98	0,90	16,33	16 327,29
	18,51	\$/Kg	98,01-99%Ni	1,00	0,95	17,59	17 586,08
	18,51	\$/Kg	99,01-99,9%Ni	1,00	1,00	18,51	18 511,67

**XV. METAUX PRECIEUX**

Substances minérales	Cours moyen du 01 au 07/01/2026		Teneur	Teneur à appliquer(t)	Taux de valorisation(v)	Valeurs nettes du 12 au 17/01/2026 en \$/Gr	Valeurs nettes du 12 au 17/01/2026 en \$/kg
Or	143,83	\$/Gr	≤69% Au	0,69	0,75	74,43	74 429,85
	143,83	\$/Gr	69,01%-72,0% Au	0,72	0,75	77,67	77 665,94
	143,83	\$/Gr	72,01%-75,0% Au	0,75	0,75	80,90	80 902,02
	143,83	\$/Gr	75,01%-78,0% Au	0,78	0,80	89,75	89 747,30
	143,83	\$/Gr	78,01%-81,0% Au	0,81	0,85	99,02	99 024,07
	143,83	\$/Gr	81,01%-84,0% Au	0,84	0,85	102,69	102 691,63
	143,83	\$/Gr	84,01%-87,0% Au	0,87	0,90	112,62	112 615,61
	143,83	\$/Gr	87,01%-91,0% Au	0,91	0,95	124,34	124 337,41
	143,83	\$/Gr	91,01%-94,0% Au	0,94	0,95	128,44	128 436,45
	143,83	\$/Gr	94,01%-97,0% Au	0,97	1,00	139,51	139 511,03
	143,83	\$/Gr	97,01%-99,99% Au	1,00	1,00	143,83	143 825,81
Argent	2,55	\$/Gr	90-95,0%Ag	0,95	0,85	2,06	2 056,00
	2,55	\$/Gr	95,01-98,0%Ag	1,00	0,95	2,42	2 418,82
	2,55	\$/Gr	98,01-99,99%Ag	1,00	1,00	2,55	2 546,13
Platine	74,97	\$/Gr	90-95,0%Pt	0,95	0,90	64,10	64 097,42
	74,97	\$/Gr	95,01-98,0%Pt	0,98	0,95	69,79	69 794,97
	74,97	\$/Gr	98,01-99,9%Pt	1,00	1,00	74,97	74 967,74
Palladium	57,46	\$/Gr	90-98,0%Pd	0,98	0,95	53,50	53 497,46
	57,46	\$/Gr	98,01-99,99%Pd	1,00	1,00	57,46	57 462,37
Germanium	6 250,00	\$/Kg	90-98,0%Ge	0,90	0,95	5,34	5 343,75
	6 250,00	\$/Kg	98,01-99,99%Ge	1,00	1,00	6,25	6 250,00

**XVI. CONCENTRES SIMPLES**

Substances minérales	Cours moyen du 01 au 07/01/2026		Teneur	Teneur à appliquer(t)	Taux de valorisation(v)	Valeurs nettes du 12 au 17/01/2026 en \$/Kg	Valeurs nettes du 12 au 17/01/2026 en \$/T
Concentré d'étain (Cassitérite)	43 123,33	\$/T	55-58%Sn	0,58	0,55	13,76	13 756,34
	43 123,33	\$/T	58,01-61%Sn	0,61	0,60	15,78	15 783,14
	43 123,33	\$/T	61,01-64%Sn	0,64	0,60	16,56	16 559,36
	43 123,33	\$/T	64,01-67%Sn	0,67	0,65	18,78	18 780,21
	43 123,33	\$/T	67,01-69%Sn	0,69	0,70	20,83	20 828,57
	43 123,33	\$/T	≥70%Sn	0,70	0,70	21,13	21 130,43

*[Handwritten signatures and initials]*

*11.9.*

Concentré de Niobium	57,10	\$/Kg	25-28%Nb205	0,28	0,35	5,60	5 595,80
	57,10	\$/Kg	28,01-32%Nb205	0,32	0,35	6,40	6 395,20
	57,10	\$/Kg	32,01-36%Nb205	0,36	0,40	8,22	8 222,40
	57,10	\$/Kg	36-39%Nb205	0,39	0,40	8,91	8 907,60
	57,10	\$/Kg	39,01-42%Nb205	0,42	0,40	9,59	9 592,80
	57,10	\$/Kg	42,01-45%Nb205	0,45	0,45	11,56	11 562,75
	57,10	\$/Kg	45,01-48%Nb205	0,48	0,45	12,33	12 333,60
	57,10	\$/Kg	48,01-51%Nb205	0,51	0,50	14,56	14 560,50
	57,10	\$/Kg	51,01-54%Nb205	0,54	0,50	15,42	15 417,00
	57,10	\$/Kg	54,01-57%Nb205	0,57	0,55	17,90	17 900,85
	57,10	\$/Kg	57,01-60%Nb205	0,60	0,55	18,84	18 843,00
	57,10	\$/Kg	60,01-63%Nb205	0,63	0,60	21,58	21 583,80
	57,10	\$/Kg	63,01-65%Nb205	0,65	0,60	22,27	22 269,00
	57,10	\$/Kg	≥66%Nb205	0,66	0,65	24,50	24 495,90
	Concentré de Tungstène (Wolfram)	113 500,00	\$/T	≥55WO3	0,55	0,55	34,33
113 500,00		\$/T	55,01-58%WO3	0,58	0,55	36,21	36 206,50
113 500,00		\$/T	58,01-61%WO3	0,61	0,60	41,54	41 541,00
113 500,00		\$/T	61,01-64%WO3	0,64	0,65	47,22	47 216,00
113 500,00		\$/T	64,01-67%WO3	0,67	0,65	49,43	49 429,25
113 500,00		\$/T	67,01-70%WO3	0,70	0,70	55,62	55 615,00
113 500,00		\$/T	>70%WO3	0,70	0,70	55,62	55 615,00

**XVII. SOUS-PRODUITS ASSOCIES AUX : ALLIAGES, SELS, CONCENTRES DE CUIVRE ET/OU DE COBALT ET D'AUTRES PRODUITS MARCHANDS**

Substances minérales	Cours moyen du 01 au 07/01/ 2026		Teneur	Taux de valorisation(v)	Valeurs nettes du 12 au 17/01/2026 en \$/Gr	Valeurs nettes du 12 au 17/01/2026 en \$/kg
Or (Au)	143,83	\$/Gr	≥0,0001%	0,30	43,15	43 147,74
ARGENT(Ag)	2,55	\$/Gr	≥0,002%	0,30	0,76	763,84
PLATINE (Pt)	74,97	\$/Gr	≥0,0001%	0,30	22,49	22 490,32
PALLADIUM(P)	57,46	\$/Gr	≥0,0001%	0,30	17,24	17 238,71
RHODIUM (Rd)	308,82	\$/Gr	≥0,0001%	0,30	92,65	92 645,16
GALLIUM(Ga)	1 362,40	\$/Kg	≥0,002%	0,30	0,41	408,72
GERMANIUM (Ge)	6 250,00	\$/Kg	≥0,002%	0,30	1,88	1 875,00
INDIUM (In)	400,00	\$/Kg	≥0,002%	0,30	0,12	120,00

**XVIII. CONCENTRES MIXTES**

Substances minérales	Cours moyen du 01 au 07/01/ 2026		Teneur	Teneur à appliquer(t)	Taux de valorisation (v)	Valeurs nettes du 12 au 17/01/2026 en \$/Kg	Valeurs nettes du 12 au 17/01/2026 en \$/T
Concentré de Tantale	289,3	\$/Kg	≤14% Ta	0,14	0,35	14,18	14 175,70
	57,1	\$/Kg	5-15%Nb	0,15	0,35	3,00	2 997,75
	289,3	\$/Kg	≤14% Ta	0,14	0,35	14,18	14 175,70
	57,1	\$/Kg	15,01-20%Nb	0,2	0,35	4,00	3 997,00
	289,3	\$/Kg	≤14% Ta	0,14	0,35	14,18	14 175,70
	57,1	\$/Kg	20,01-25%Nb	0,25	0,4	5,71	5 710,00
	289,3	\$/Kg	≤14% Ta	0,14	0,35	14,18	14 175,70

*[Handwritten signatures and initials]*

*n.e.*

57,1	\$/Kg	>25%Nb	0,25	0,45	6,42	6 423,75
289,3	\$/Kg	14,01-17% Ta	0,17	0,4	19,67	19 672,40
57,1	\$/Kg	5-15%Nb	0,15	0,35	3,00	2 997,75
289,3	\$/Kg	14,01-17% Ta	0,17	0,35	17,21	17 213,35
57,1	\$/Kg	16-20%Nb	0,2	0,4	4,57	4 568,00
289,3	\$/Kg	14,01-17% Ta	0,17	0,35	17,21	17 213,35
57,1	\$/Kg	21-25%Nb	0,25	0,4	5,71	5 710,00
289,3	\$/Kg	14,01-17% Ta	0,17	0,35	17,21	17 213,35
57,1	\$/Kg	>25%Nb	0,25	0,45	6,42	6 423,75
289,3	\$/Kg	17,01-20% Ta	0,2	0,4	23,14	23 144,00
57,1	\$/Kg	5-15%Nb	0,15	0,35	3,00	2 997,75
289,3	\$/Kg	17,01-20% Ta	0,2	0,4	23,14	23 144,00
57,1	\$/Kg	15,01-20%Nb	0,2	0,4	4,57	4 568,00
289,3	\$/Kg	17,01-20% Ta	0,2	0,35	20,25	20 251,00
57,1	\$/Kg	20,01-25%Nb	0,25	0,4	5,71	5 710,00
289,3	\$/Kg	17,01-20% Ta	0,2	0,4	23,14	23 144,00
57,1	\$/Kg	>25%Nb	0,25	0,45	6,42	6 423,75
289,3	\$/Kg	20,01-23% Ta	0,23	0,4	26,62	26 615,60
57,1	\$/Kg	5-15%Nb	0,15	0,3	2,57	2 569,50
289,3	\$/Kg	20,01-23% Ta	0,23	0,4	26,62	26 615,60
57,1	\$/Kg	15,01-20%Nb	0,2	0,35	4,00	3 997,00
289,3	\$/Kg	20,01-23% Ta	0,23	0,4	26,62	26 615,60
57,1	\$/Kg	20,01-25%Nb	0,25	0,4	5,71	5 710,00
289,3	\$/Kg	20,01-23% Ta	0,23	0,4	26,62	26 615,60
57,1	\$/Kg	>25%Nb	0,25	0,45	6,42	6 423,75
289,3	\$/Kg	23,01-26% Ta	0,26	0,4	30,09	30 087,20
57,1	\$/Kg	5-15%Nb	0,15	0,3	2,57	2 569,50
289,3	\$/Kg	23,01-26% Ta	0,26	0,4	30,09	30 087,20
57,1	\$/Kg	15,01-20%Nb	0,2	0,35	4,00	3 997,00
289,3	\$/Kg	23,01-26% Ta	0,26	0,4	30,09	30 087,20
57,1	\$/Kg	20,01-25%Nb	0,25	0,4	5,71	5 710,00
289,3	\$/Kg	23,01-26% Ta	0,26	0,4	30,09	30 087,20
57,1	\$/Kg	>25%Nb	0,25	0,45	6,42	6 423,75
289,3	\$/Kg	26,01-29% Ta	0,29	0,45	37,75	37 753,65
57,1	\$/Kg	5-15%Nb	0,15	0,3	2,57	2 569,50
289,3	\$/Kg	26,01-29% Ta	0,29	0,45	37,75	37 753,65
57,1	\$/Kg	15,01-20%Nb	0,2	0,35	4,00	3 997,00
289,3	\$/Kg	29,01-32% Ta	0,32	0,45	41,66	41 659,20
57,1	\$/Kg	5-15%Nb	0,15	0,3	2,57	2 569,50
289,3	\$/Kg	32,01-36% Ta	0,36	0,45	46,87	46 866,60
57,1	\$/Kg	5-15%Nb	0,15	0,3	2,57	2 569,50
289,3	\$/Kg	36,01-39% Ta	0,39	0,5	56,41	56 413,50
57,1	\$/Kg	5-15%Nb	0,15	0,3	2,57	2 569,50

*Handwritten signatures and initials in blue ink.*

*n.e.*

289,3	\$/Kg	>39% Ta	0,39	0,55	62,05	62 054,85
57,1	\$/Kg	5-15%Nb	0,15	0,3	2,57	2 569,50

**XIX. AUTRES PRODUITS**

Substances minérales	Cours moyen du 01 au 07/01/ 2026	Teneur	Teneur à appliquer(t)	Taux de valorisation(v)	Valeurs nettes du 12 au 17/01/2026 en \$/Kg	Valeurs nettes du 12 au 17/01/2026 en \$/T
Résidus et scories de Tantalé	289,3 \$/Kg	7,01-10%Ta2O6	0,1	0,3	8,68	8 679,00
	289,3 \$/Kg	10,01-13%Ta2O6	0,13	0,35	13,16	13 163,15
	289,3 \$/Kg	13,01-15%Ta2O6	0,15	0,4	17,36	17 358,00
	289,3 \$/Kg	15,01-17%Ta2O6	0,17	0,4	19,67	19 672,40
	289,3 \$/Kg	17,01-20%Ta2O6	0,2	0,4	23,14	23 144,00
Résidus et scories d'Étain	43 123,33 \$/T	≤35%Sn	0,35	0,35	5,28	5 282,61
	43 123,33 \$/T	35,01-38%Sn	0,38	0,35	5,74	5 735,40
	43 123,33 \$/T	38,01-41%Sn	0,41	0,4	7,07	7 072,23
	43 123,33 \$/T	41,01-44%Sn	0,44	0,4	7,59	7 589,71
	43 123,33 \$/T	44,01-47%Sn	0,47	0,45	9,12	9 120,59
	43 123,33 \$/T	47,01-50%Sn	0,5	0,45	9,7	9 702,75

**XX. MINÉRAIS BRUTS ET CONCENTRÉS POUR LE COMMERCE LOCAL**

Substances minérales	Cours moyen du 01 au 07/01/ 2026	Teneur	Teneur à appliquer(t)	Taux de valorisation(v)	Valeurs nettes du 12 au 17/01/2026 en \$/Kg	Valeurs nettes du 12 au 17/01/2026 en \$/T
Concentré de Niobium	57,10 \$/Kg	42,01-45%Nb2O5	0,45	0,40	10,28	10 278,00
	57,10 \$/Kg	45,01-48%Nb2O5	0,48	0,40	10,96	10 963,20
	57,10 \$/Kg	48,01-51%Nb2O5	0,51	0,45	13,10	13 104,45
	57,10 \$/Kg	51,01-54%Nb2O5	0,54	0,50	15,42	15 417,00
	57,10 \$/Kg	54,01-57%Nb2O5	0,57	0,50	16,27	16 273,50
	57,10 \$/Kg	57,01-60%Nb2O5	0,60	0,50	17,13	17 130,00
	57,10 \$/Kg	60,01-63%Nb2O5	0,63	0,55	19,79	19 785,15
	57,10 \$/Kg	63,01-65%Nb2O5	0,65	0,55	20,41	20 413,25
Concentré de Tungstène (Wolframite)	57,10 \$/Kg	≥66%Nb2O5	0,66	0,60	22,61	22 611,60
	113 500,00 \$/T	≤50%WO3	0,50	0,40	22,70	22 700,00
	113 500,00 \$/T	50,01-53%WO3	0,53	0,45	27,07	27 069,75
	113 500,00 \$/T	53,01-56%WO3	0,56	0,45	28,60	28 602,00
	113 500,00 \$/T	56,01-59%WO3	0,59	0,50	33,48	33 482,50
	113 500,00 \$/T	59,01-62%WO3	0,62	0,50	35,19	35 185,00
	113 500,00 \$/T	62,01-65%WO3	0,65	0,55	40,58	40 576,25
	113 500,00 \$/T	65,01-68%WO3	0,68	0,55	42,45	42 449,00
	113 500,00 \$/T	68,01-70%WO3	0,70	0,60	47,67	47 670,00
Concentré d'étain (Cassitérite)	113 500,00 \$/T	70,01-73%WO3	0,73	0,65	53,86	53 855,75
	113 500,00 \$/T	73,01-76%WO3	0,76	0,65	56,07	56 069,00
	43 123,33 \$/T	≤35%Sn	0,35	0,35	5,28	5 282,61
	43 123,33 \$/T	35,01-38%Sn	0,38	0,35	5,74	5 735,40
	43 123,33 \$/T	38,01-41%Sn	0,41	0,40	7,07	7 072,23
	43 123,33 \$/T	41,01-44%Sn	0,44	0,40	7,59	7 589,71
	43 123,33 \$/T	44,01-47%Sn	0,47	0,45	9,12	9 120,59
	43 123,33 \$/T	47,01-50%Sn	0,50	0,45	9,70	9 702,75
43 123,33 \$/T	50,01-55%Sn	0,55	0,50	11,86	11 858,92	

*[Handwritten signatures and initials]*

M.9.

Substances minérales	Cours moyen du 01 au 07/01/ 2026	Teneur	Teneur à appliquer(t)	Taux de valorisation(v)	Valeurs nettes du 12 au 17/01/2026 en \$/Kg	Valeurs nettes du 12 au 17/01/2026 en \$/T
Cérium (Ce)	5,25	5% - 8%	0,08	0,20	0,08	84,00
	5,25	8,01% - 11%	0,11	0,25	0,14	144,38
	5,25	11,01% - 14%	0,14	0,25	0,18	183,75
	5,25	14,01% - 17%	0,17	0,30	0,27	267,75
	5,25	17,01% - 20%	0,20	0,30	0,30	315,00
	5,25	20,01%-23%	0,23	0,35	0,42	422,63
	5,25	23,01%-26%	0,26	0,40	0,55	546,00
	5,25	26,01%-29%	0,29	0,45	0,69	685,13
Lanthane (La)	5,15	5% - 8%	0,08	0,20	0,08	82,40
	5,15	8,01% - 11%	0,11	0,25	0,14	141,63
	5,15	11,01% - 14%	0,14	0,25	0,18	180,25
	5,15	14,01% - 17%	0,17	0,30	0,26	262,65
	5,15	17,01% - 20%	0,20	0,30	0,31	309,00
	5,15	20,01%-23%	0,23	0,35	0,41	414,58
	5,15	23,01%-26%	0,26	0,40	0,54	535,60
	5,15	26,01%-29%	0,29	0,45	0,67	672,08
Néodyme (Nd)	139,57	5% - 8%	0,08	0,30	3,35	3 349,60
	139,57	8,01% - 11%	0,11	0,35	5,37	5 373,32
	139,57	11,01% - 14%	0,14	0,40	7,82	7 815,73
	139,57	14,01% - 17%	0,17	0,45	10,68	10 676,85
	139,57	17,01% - 20%	0,20	0,50	13,96	13 956,67
	139,57	20,01% - 23%	0,23	0,55	17,66	17 655,18
	139,57	23,01% - 25%	0,25	0,60	20,94	20 935,00
	24,00	5% - 8%	0,08	0,30	0,58	576,00
Samarium	24,00	8,01% - 11%	0,11	0,35	0,92	924,00
	24,00	11,01% - 14%	0,14	0,40	1,34	1 344,00
	24,00	14,01% - 17%	0,17	0,45	1,84	1 836,00
	24,00	17,01% - 20%	0,20	0,50	2,40	2 400,00
	24,00	20,01% - 23%	0,23	0,55	3,04	3 036,00
	24,00	23,01% - 25%	0,25	0,60	3,60	3 600,00
	275,00	5% - 8%	0,08	0,30	6,60	6 600,00
	275,00	8,01% - 11%	0,11	0,35	10,59	10 587,50
Europium	275,00	11,01% - 14%	0,14	0,40	15,40	15 400,00
	275,00	14,01% - 17%	0,17	0,45	21,04	21 037,50
	275,00	17,01% - 20%	0,20	0,50	27,50	27 500,00
	275,00	20,01% - 23%	0,23	0,55	34,79	34 787,50
	275,00	23,01% - 25%	0,25	0,60	41,25	41 250,00
	-	5% - 8%	0,08	0,20	-	-
	-	8,01% - 11%	0,11	0,25	-	-
	-	11,01% - 14%	0,14	0,25	-	-
Prométhium	-	14,01% - 17%	0,17	0,30	-	-
	-	17,01% - 20%	0,20	0,30	-	-
	73 575	5% - 8%	0,08	0,20	1,18	1 177,20
	73 575	8,01% - 11%	0,11	0,25	2,02	2 023,31
	73 575	11,01% - 14%	0,14	0,25	2,58	2 575,13
	73 575	14,01% - 17%	0,17	0,30	3,75	3 752,33
Holmium	73 575	17,01% - 20%	0,20	0,30	4,41	4 414,50
	77,50	5% - 8%	0,08	0,20	1,24	1 240,00
	77,50	8,01% - 11%	0,11	0,25	2,13	2 131,25
	77,50	11,01% - 14%	0,14	0,25	2,71	2 712,50
	77,50	14,01% - 17%	0,17	0,30	3,95	3 952,50
	77,50	17,01% - 20%	0,20	0,30	4,65	4 650,00
Erbium	21 500	5% - 8%	0,08	0,20	0,34	344,00
	21 500	8,01% - 11%	0,11	0,25	0,59	591,25
	21 500	11,01% - 14%	0,14	0,25	0,75	752,50
	21 500	14,01% - 17%	0,17	0,30	1,10	1 096,50
	21 500	17,01% - 20%	0,20	0,30	1,29	1 290,00

Substances minérales	Cours moyen du 01 au 07/01/ 2026	Teneur	Teneur à appliquer(t)	Taux de valorisation(v)	Valeurs nettes du 12 au 17/01/2026 en \$/Kg	Valeurs nettes du 12 au 17/01/2026 en \$/T
Praséodyme	146,50	0,09%-0,5%	0,005	0,15	0,11	109,88
	146,50	0,5%-1,00%	0,01	0,2	0,29	293,00
	146,50	1,01%-2,00%	0,02	0,2	0,59	586,00
	146,50	2,01%-3,00%	0,03	0,25	1,10	1 098,75
	146,50	3,01%-4,00%	0,04	0,25	1,47	1 465,00
	146,50	4,01%-5,00%	0,05	0,3	2,20	2 197,50
	146,50	5,10%-8,00%	0,08	0,3	3,52	3 516,00

*Handwritten signatures and initials in blue ink.*

*n.e.*

	146,50	8,01% - 11%	0,11	0,35	5,64	5 640,25
	146,50	11,01% - 14%	0,14	0,4	8,20	8 204,00
	146,50	14,01% - 17%	0,17	0,45	11,21	11 207,25
	146,50	17,01% - 20%	0,20	0,5	14,65	14 650,00
	146,50	20,01% - 23%	0,23	0,55	18,53	18 532,25
	146,50	23,01% - 25%	0,25	0,6	21,98	21 975,00
Dysprosium	302,00	0,05%-0,1%	0,001	0,15	0,05	45,30
	302,00	0,10%-0,5%	0,01	0,15	0,23	226,50
	302,00	0,50%-1,00%	0,01	0,2	0,60	604,00
	302,00	1,01%-2,00%	0,02	0,25	1,51	1 510,00
	302,00	2,01%-3,00%	0,03	0,3	2,72	2 718,00
	302,00	3,01%-4,00%	0,04	0,3	3,62	3 624,00
	302,00	4,01%-5,00%	0,05	0,35	5,29	5 285,00
	302,00	5,01%-8,00%	0,08	0,35	8,46	8 456,00
	302,00	8,01% - 11%	0,11	0,35	11,63	11 627,00
	302,00	11,01% - 14%	0,14	0,4	16,91	16 912,00
	302,00	14,01% - 17%	0,17	0,45	23,10	23 103,00
	302,00	17,01% - 20%	0,20	0,5	30,20	30 200,00
	302,00	20,01% - 23%	0,23	0,55	38,20	38 203,00
	302,00	23,01% - 25%	0,25	0,6	45,30	45 300,00
	Gadolinium	54,77	0,10%-0,5%	0,005	0,15	0,04
54,77		0,5%-1,00%	0,01	0,15	0,08	82,15
54,77		1,01%-2,00%	0,02	0,15	0,16	164,30
54,77		2,01%-3,00%	0,03	0,20	0,33	328,60
54,77		3,1%-5,00%	0,05	0,20	0,55	547,67
54,77		5,1%-8,00%	0,08	0,20	0,88	876,27
54,77		8,01% - 11%	0,11	0,25	1,51	1 506,08
54,77		11,01% - 14%	0,14	0,25	1,92	1 916,83
54,77		14,01% - 17%	0,17	0,30	2,79	2 793,10
54,77		17,01% - 20%	0,20	0,30	3,29	3 286,00
Terbium	1 300,00	0,009%-0,05%	0,0005	0,10	0,07	65,00
	1 300,00	0,05%-0,1%	0,00	0,10	0,13	130,00
	1 300,00	0,1%-0,5%	0,01	0,10	0,65	650,00
	1 300,00	0,5%-1,00%	0,01	0,15	1,95	1 950,00
	1 300,00	1,1%-2,00%	0,02	0,15	3,90	3 900,00
	1 300,00	2,01%-3,00%	0,03	0,20	7,80	7 800,00
	1 300,00	3,1%-5,00%	0,05	0,20	13,00	13 000,00
	1 300,00	5,01%-8,00%	0,08	0,25	26,00	26 000,00
	1 300,00	8,01% - 11%	0,11	0,25	35,75	35 750,00
	1 300,00	11,01% - 14%	0,14	0,25	45,50	45 500,00
Thulium	1 300,00	14,01% - 17%	0,17	0,30	66,30	66 300,00
	1 300,00	17,01% - 20%	0,20	0,30	78,00	78 000,00
	-	5% - 8%	0,08	0,20	-	-
	-	8,01% - 11%	0,11	0,25	-	-
Lutétium	-	11,01% - 14%	0,14	0,25	-	-
	-	14,01% - 17%	0,17	0,30	-	-
	-	17,01% - 20%	0,20	0,30	-	-
	-	5% - 8%	0,08	0,20	-	-
-	8,01% - 11%	0,11	0,25	-	-	
-	11,01% - 14%	0,14	0,25	-	-	
-	14,01% - 17%	0,17	0,30	-	-	
-	17,01% - 20%	0,20	0,30	-	-	

**XXII. FLUOROTANTALE DE POTASIMUM K2 SALT, DE L'OXYDE DE TANTALE ET DE NIOBIUM**

Substances minérales	Cours moyen du 01 au 07/01/ 2026	Teneur	Teneur à appliquer	Taux de valorisation	Valeurs nettes du 12 au 17/01/2026 en \$/Kg	Valeurs nettes du 12 au 17/01/2026 en \$/T
Fluorotantalate de Potassium K2 Salt	289,3	30,01%-35%	0,35	0,45	45,56	45 564,75
	289,3	35,01%-40%	0,4	0,5	57,86	57 860,00
	289,3	40,01%-45%	0,45	0,5	65,09	65 092,50
	289,3	>45%	0,45	0,55	71,60	71 601,75
Oxyde de tantale	289,3	40%-45%	0,45	0,5	65,09	65 092,50
	289,3	45,01%-50%	0,5	0,55	79,56	79 557,50
	289,3	50,01%-55%	0,55	0,6	95,47	95 469,00
	289,3	55,01%-60%	0,6	0,65	112,83	112 827,00
	289,3	60,01%-65%	0,65	0,7	131,63	131 631,50
	289,3	65,01%-70%	0,7	0,75	151,88	151 882,50

*[Handwritten signatures and initials in blue ink]*

*M.O.*

	289,3	70,01%-75%	0,75	0,8	173,58	173 580,00
	289,3	75,01%-80%	0,8	0,8	185,15	185 152,00
	289,3	80,01%-85%	0,85	0,85	209,02	209 019,25
	289,3	85,01%-90%	0,9	0,85	221,31	221 314,50
	289,3	90,01%-95%	0,95	0,9	247,35	247 351,50
	289,3	95,01%-99%	0,99	0,9	257,77	257 766,30
Oxyde de niobium	57,1	40%-45%	0,45	0,5	12,85	12 847,50
	57,1	45,01%-50%	0,5	0,55	15,7	15 702,50
	57,1	50,01%-55%	0,55	0,6	18,84	18 843,00
	57,1	55,01%-60%	0,6	0,65	22,27	22 269,00
	57,1	60,01%-65%	0,65	0,7	25,98	25 980,50
	57,1	65,01%-70%	0,7	0,75	29,98	29 977,50
	57,1	70,01%-75%	0,75	0,8	34,26	34 260,00
	57,1	75,01%-80%	0,8	0,8	36,54	36 544,00
	57,1	80,01%-85%	0,85	0,85	41,25	41 254,75
	57,1	85,01%-90%	0,9	0,85	43,68	43 681,50
	57,1	90,01%-95%	0,95	0,9	48,82	48 820,50
	57,1	95,01%-99%	0,99	0,9	50,88	50 876,10

**XXIII. LES VALEURS MERCURIALES A APPLIQUER POUR LES PRODUITS A BASE DE METAUX**

N°	Description	HSN CODE	PRIX MOYENS (USD)	PRIX UNITAIRES CNM (USD)
1	Copper Rod 8 mm	74 08 1190	4 500	3 825
2	Copper Bus Bar	85 38 1010	4 500	3 150
3	Copper Hanger Bar	87 08 9900	4 500	3 825
4	Copper Wire ≥6 mm	74 08 11	4 500	3 825
5	Copper Wire ≤ 6mm	74 08 19	4 500	3 125
6	Copper Wire & Cable	74 08	3 600	3 060
7	Copper Tube	74 12 10	4 500	3 825
8	Copper Bare Conductor	74 08	4 500	3 825
9	Insulated Copper Wire	85 44	2 315	2 500
10	Aluminium Overhead conductor	73 08 9090	1 200	1 200
11	Aluminium Billets	76 01 2020	1 250	1 250
12	Wire & Cable	85 44 4920	8 300	6 972
13	Téléphone	85 44 4999	1 525	1 525
14	Copper Billets	74 03 1300	4 500	3 825

**XXIV. PRODUITS DES CARRIERES.**

N°	PRODUITS	HS CODE	TYPES	PRIX UNITAIRES CNM (USD)/T SORTIE BURUNDI	PRIX UNITAIRES CNM (USD)/T SORTIE TANZANIE ET ZAMBIE
1	Ciment Gris	25.23.10.000	CEM II/ A-M 32,5 N	80,00	70,00
		25.23.10.000	CEM II/ A-M 42,5 N	90,00	70,00
2	Clinker	25.23.10.000		80,00	80,00

1.0.

XXV. **TUBES ET TUYAUX RIGIDES EN POLYMÈRE D'ÉTHYLÈNE**

N°	DESCRIPTION	Prix applicable en USD/mètre
1	HDPE PIPE 16MM, PN 20-25	0,16
2	HDPE PIPE 20MM, PN 20-25	0,23
3	HDPE PIPE 20MM, PN 16	0,20
4	HDPE PIPE 25MM, PN 20-25	0,39
5	HDPE PIPE 25MM, PN 12,5-16	0,28
6	HDPE PIPE 32MM, PN 20-25	0,61
7	HDPE PIPE 32MM, PN 10-16	0,40
8	HDPE PIPE 40MM, PN 20-25	0,95
9	HDPE PIPE 40MM, PN 12,5-16	0,67
10	HDPE PIPE 40MM, PN 8-10	0,46
11	HDPE PIPE 50MM, PN 20-25	1,47
12	HDPE PIPE 50MM, PN 12,5-16	1,04
13	HDPE PIPE 50MM, PN 6-10	0,64
14	HDPE PIPE 63MM, PN 20-25	2,33
15	HDPE PIPE 63MM, PN 12,5-16	1,64
16	HDPE PIPE 63MM, PN 6-10	1,01
17	HDPE PIPE 75MM, PN 20-25	3,30
18	HDPE PIPE 75MM, PN 12,5-16	2,31
19	HDPE PIPE 75MM, PN 6-10	1,44
20	HDPE PIPE 90MM, PN 20-25	4,74
21	HDPE PIPE 90MM, PN 12,5-16	3,33
22	HDPE PIPE 90MM, PN 6-10	2,05
23	HDPE PIPE 110MM, PN 20-25	7,07
24	HDPE PIPE 110MM, PN 12,5-16	4,92
25	HDPE PIPE 110MM, PN 6-10	3,05
26	HDPE PIPE 125MM, PN 20-25	9,13
27	HDPE PIPE 125MM, PN 12,5-16	6,38
28	HDPE PIPE 125MM, PN 6-10	3,90
29	HDPE PIPE 140MM, PN 20-25	11,52
30	HDPE PIPE 140MM, PN 12,5-16	7,96
31	HDPE PIPE 140MM, PN 6-10	4,91
32	HDPE PIPE 160MM, PN 20-25	14,92
33	HDPE PIPE 160MM, PN 12,5-16	10,42
34	HDPE PIPE 160MM, PN 6-10	6,42
35	HDPE PIPE 180MM, PN 20-25	18,87
36	HDPE PIPE 180MM, PN 12,5-16	13,19
37	HDPE PIPE 180MM, PN 6-10	8,07
38	HDPE PIPE 200MM, PN 20-25	23,33
39	HDPE PIPE 200MM, PN 12,5-16	16,24


*[Handwritten signature in blue ink]*

*M.E.*

40	HDPE PIPE 200MM, PN 6-10	9,99
41	HDPE PIPE 225MM, PN 20-25	29,50
42	HDPE PIPE 225MM, PN 12,5-16	20,58
43	HDPE PIPE 225MM, PN 6-10	12,62
44	HDPE PIPE 250MM, PN 20-25	36,36
45	HDPE PIPE 250MM, PN 12,5-16	25,32
46	HDPE PIPE 250MM, PN 6-10	15,54
47	HDPE PIPE 280MM, PN 20-25	45,64
48	HDPE PIPE 280MM, PN 12,5-16	31,74
49	HDPE PIPE 280MM, PN 6-10	35,19
50	HDPE PIPE 315MM, PN 20-25	52,76
51	HDPE PIPE 315MM, PN 12,5-16	40,21
52	HDPE PIPE 315MM, PN 6-10	73,92
53	HDPE PIPE 315MM, PN 4-5	14,42
54	HDPE PIPE 355MM, PN 20-25	73,29
55	HDPE PIPE 355MM, PN 12,5-16	51,00
56	HDPE PIPE 355MM, PN 6-10	31,26
57	HDPE PIPE 355MM, PN 4-5	18,16
58	HDPE PIPE 400MM, PN 20-25	93,03
59	HDPE PIPE 400MM, PN 12,5-16	64,72
60	HDPE PIPE 400MM, PN 6-10	39,68
61	HDPE PIPE 400MM, PN 4-5	23,24
62	HDPE PIPE 450MM, PN 20-25	117,74
63	HDPE PIPE 450MM, PN 12,5-16	81,97
64	HDPE PIPE 450MM, PN 6-10	50,21
65	HDPE PIPE 450MM, PN 4-5	29,29
66	HDPE PIPE 500MM, PN 20	132,74
67	HDPE PIPE 500MM, PN 12,5-16	101,15
68	HDPE PIPE 500MM, PN 6-10	61,97
69	HDPE PIPE 500MM, PN 4-5	36,27
70	HDPE PIPE 560MM, PN 20	166,53
71	HDPE PIPE 560MM, PN 12,5-16	126,79
72	HDPE PIPE 560MM, PN 6-10	77,63
73	HDPE PIPE 560MM, PN 4-5	45,43
74	HDPE PIPE 630MM, PN 20	210,73
75	HDPE PIPE 630MM, PN 12,5-16	160,76
76	HDPE PIPE 630MM, PN 6-10	98,25
77	HDPE PIPE 630MM, PN 4-5	57,38
78	HDPE PIPE 710MM, PN 20	267,84
79	HDPE PIPE 710MM, PN 12,5-16	203,84
80	HDPE PIPE 710MM, PN 6-10	124,86
81	HDPE PIPE 710MM, PN 4-5	72,97
82	HDPE PIPE 800MM, PN 20	339,83
83	HDPE PIPE 800MM, PN 12,5-16	258,55
84	HDPE PIPE 800MM, PN 6-10	158,26
85	HDPE PIPE 800MM, PN 4-5	92,48

*[Handwritten signatures and marks]*

n.e.



REPUBLIQUE DEMOCRATIQUE DU CONGO

MINISTERE DU COMMERCE EXTERIEUR

COMMISSION NATIONALE DES MERCURIALES DES PRIX DES PRODUITS A MARCHÉ  
EXPORTES PAR LA RD CONGO

N° 730 / MIN COMEXT /CNM/S.E/HKK/PML/2026

A Son Excellence Monsieur le Ministre du Commerce  
Extérieur et Président de la CNM  
à Kinshasa/LINGWALA

Concerne : Transmission des Mercuriales des prix des Produits à Marché exportés par la RD Congo

Excellence Monsieur le Ministre

Nous avons l'honneur de vous transmettre, pour approbation en vue de la publication, les mercuriales des prix des produits à marché exportés par la République Démocratique du Congo validées ce **vendredi 09 janvier 2026** par les membres de la Commission Nationale des Mercuriales.

Ces mercuriales sont valables pour la période allant du **12 au 17 janvier 2026** pour les Produits Agricoles et Menus Forestiers ainsi que pour les Produits Miniers Marchands.

Nous vous en souhaitons bonne réception et vous prions d'agréer, **Excellence Monsieur le Ministre**, l'expression de notre haute considération.

Fait à Kinshasa, le 09 janvier 2026

Pour le Secrétaire empêché

**Marie Louise RAMAZANI**

La Coordonnatrice-Adjointe

**Hélène KAHINDO K.**




86	HDPE PIPE 900MM, PN 12,5-16	327,39
87	HDPE PIPE 900MM, PN 6-10	200,41
88	HDPE PIPE 900MM, PN 4-5	116,92

Fait à Kinshasa, le 09/01/ 2026

**Julien PALUKU KAHONGYA**

Ministre du Commerce Extérieur



# REPUBLIQUE DEMOCRATIQUE DU CONGO

## MINISTRE DU COMMERCE EXTERIEUR

### COMMISSION NATIONALE DES MERCURIALES DES PRIX DES PRODUITS A MARCHÉ EXPORTES PAR LA RD CONGO

N° / MIN COMEXT /CNM/S.E/HKK/PML/2026


#### Prix moyens des Produits Agricoles et Menus Forestiers pour la Période Du 12 au 17 janvier 2026

N°	Produits Agricoles Et Menus Forestiers.	Du 05 au 10 janvier 2026	Du 12 au 17 janvier 2026	Ecart entre les valeurs	En Pourcentage %	Tendance
1	Café Robusta (\$/kg)	3,86	3,9	0,04	1,04	Haussière
2	Café Arabica (\$/kg)	6,45	6,67	0,22	3,41	Haussière
3	Cacao (\$/kg)	5,88	5,77	-0,11	-1,87	Baissière
4	Caoutchouc (\$/kg)	0,88	0,88	0	0	Stable
5	Papaïne (€ /Kg)	21,72	21,72	0	0	Stable
6	Ecorces de Quinquina (€ /Kg)	1,53	1,53	0	0	Stable
7	Poudre de Totaquina (€ /Kg)	54	54	0	0	Stable
8	Sel de Quinine (€ /Kg)	91,8	91,8	0	0	Stable
9	Rauwolfia (€ /Kg)	1,53	1,53	0	0	Stable

Fait à Kinshasa, le 09 /01/ 2026

**Julien PALUKU KAHONGYA**

Ministre du Commerce Extérieur



# REPUBLIQUE DEMOCRATIQUE DU CONGO

## MINISTRE DU COMMERCE EXTERIEUR

### COMMISSION NATIONALE DES MERCURIALES DES PRIX DES PRODUITS A MARCHÉ EXPORTES PAR LA RD CONGO

N° / MIN COMEXT /CNM/S.E/HKK/PML/2026

#### Tendance des valeurs de base des Produits Miniers marchands pour la période du 12 au 17 janvier 2026

N°	Produits Miniers	Du 05 au 10 janvier 2026	Du 12 au 17 janvier 2026	Ecart entre les valeurs	En Pourcentage	Tendance
1	<b>CUIVRE (\$/T)</b>	12 366,60	12 874,05	507,45	4,10	<b>Haussière</b>
2	<b>COBALT (\$/T)</b>	52 107,00	53 534,00	1 427,00	2,74	<b>Haussière</b>
3	<b>ZINC (\$/T)</b>	3 074,25	3 133,45	59,20	1,93	<b>Haussière</b>
4	<b>ETAIN (\$/T)</b>	42 708,75	43 123,33	414,58	0,97	<b>Haussière</b>
5	<b>OR (\$/gr)</b>	143,86	143,83	- 0,03	- 0,02	<b>Baissière</b>
6	<b>ARGENT (\$/gr)</b>	2,51	2,55	0,04	1,59	<b>Haussière</b>
7	<b>TANTALE (\$/Kg)</b>	368	289,3	- 78,70	21,39	<b>Baissière</b>

Fait à Kinshasa, le 09/01/ 2026

**Julien PALUKU KAHONGYA**

Ministre du Commerce Extérieur