



REPUBLIQUE DEMOCRATIQUE DU CONGO

MINISTRE DU COMMERCE EXTERIEUR

COMMISSION NATIONALE DES MERCURIALES DES PRIX DES PRODUITS A
MARCHÉ EXPORTES PAR LA RD CONGO

N° 029 / MIN COMEXT /CNM/S.E/JLO/PML/2026



A Son Excellence Monsieur le Ministre du
Commerce Extérieur et Président de la
CNM
à Kinshasa/LINGWALA

Concerne : Transmission des Mercuriales des prix des Produits à Marché exportés
par la RD Congo

Excellence Monsieur le Ministre,

Nous avons l'honneur de vous
transmettre, pour approbation en vue de la publication, les mercuriales des prix des
produits à marché exportés par la République Démocratique du Congo validées
ce **vendredi 27 mars 2026** par les membres de la Commission Nationale des
Mercuriales.

Ces mercuriales sont valables pour la
période allant du **30 mars au 04 avril 2026** pour les Produits Agricoles et Menus
Forestiers ainsi que pour les Produits Miniers Marchands.

Nous vous en souhaitons bonne réception et
vous prions d'agréer, **Excellence Monsieur le Ministre**, l'expression de notre haute
considération.

Fait à Kinshasa, le 27/03/ 2026

Pour le Secrétaire empêché


Marie-Louise RAMAZANI



Le Coordonnateur


José LOMATA



MINISTRE DU COMMERCE EXTERIEUR
MERCURIALES DES PRIX DES PRODUITS A MARCHÉ EXPORTES PAR LA
REPUBLIQUE DEMOCRATIQUE DU CONGO

Période : du 30 Mars au 04 Avril 2026

A. PRODUITS AGRICOLES ET MENUS FORESTIERS

Taux de conversion : 1€ = 1,16 \$
 1\$ = 0,86 €

I. CAFES
I.1. ROBUSTA

QUALITE	PRIX EN \$ USD/KG			
	POST FRONT MATADI	POST FRONT. DE L'EST	POST FRONT. DE ZONGO	POST FRONT. DE BOMA
W.E.P (W/S)	3,98	3,76	3,70	
N.E.P. (N/S)	3,93	3,71	3,65	
W.M.P. (W/M)	3,92	3,70	3,64	
W.P. (W/I)	3,83	3,61	3,55	
N.M.P. (N/M)	3,81	3,59	3,53	
N.P. (N/I)	3,73	3,51	3,45	
C. (C/M)	3,68	3,46	3,40	
S. (C/I)	3,48	3,26	3,20	
W.P./KWILU (WI/KWIL3U)				
N.P./KWILU (NI/KWILU)				3,63
C./KWILU (CM/KWILU)				3,53
S./KWILU (CI/KWILU)				3,48
				3,28

I.2. ARABICA

QUALITE	PRIX EN \$ USD/KG	
	POST FRONT MATADI	POST FRONT. DE L'EST
K.9	6,38	6,16
K.3	6,01	5,79
K.4	5,89	5,67
K.5	5,74	5,52
K.6	5,67	5,45
K.7	5,47	5,25
K.8	5,39	5,17

II. CACAO

QUALITE	PRIX EN \$ USD/KG		
	POST FRONT MATADI	POST FRONT DE L'EST	POST FRONT. DE ZONGO
BONNE QUALITE	3,09	2,87	2,81
QUALITE COURANTE	2,91	2,70	2,51
QUALITE MOYENNE 1	2,88	2,67	2,37
QUALITE MOYENNE 2	2,58	2,33	2,28
QUALITE MOYENNE 3	2,29	1,80	1,75
GRANDES BRISURES	1,17	1,09	0,73
MAXIMUM 50% DE FEVES DEFECTUEUSES	0,86	0,78	0,59
PETITES BRISURES	0,70	0,38	0,28
PLUS DE 50% DE FEVES DEFECTUEUSES	0,49	0,29	0,22
DECHETS	0,41	0,25	0,19

(Handwritten signatures and initials in blue ink)

III. VANILLE

QUALITE	PRIX EN USD/KG
VANILLE SECHE	44,40

IV. THE

QUALITE	PRIX EN \$ USD/KG
QUALITE 1	1,12
QUALITE 2	1,08
QUALITE 3	1,03
MEDIUM 1	0,77
MEDIUM 2	0,62
MEDIUM 3	0,60
PLAIN 1	0,57
PLAIN 2	0,54
PLAIN 3	0,52

V. PAPAINE

QUALITE	PRIX EN EURO/KG
P1	21,72
P2	17,10
P3	8,64

VI. ECORCES DE QUINQUINA

QUALITE	PRIX EN EURO/KG
5 % DE Q.A.A	1,53
5,5 % DE Q.A.A	1,68
6 % DE Q.A.A	1,83
6,5 % DE Q.A.A	1,98
7 % DE Q.A.A	2,13

VII. Poudre de Totaquina

QUALITE	PRIX EN EURO/KG
60% DE Q.A.A	54,00

VIII. NOIX DE MACADAMIA

QUALITE	PRIX EN \$ USD/KG
NOIX DE MACADAMIA BRUTE	7,75
NOIX DE MACADAMIA DECORTIQUE	18

IX. SEL DE QUININE

QUALITE	PRIX EN EURO/KG
81 % de Valorisation	91,80

X. PIGEUM

1,53 EURO LE KG

XI. RAUWOLFIA

1,53 EURO LE KG

XII. A. CAOUTCHOUC

QUALITE	POSTE FRONT MATADI/BOMA	PRIX EN \$ USD/KG	
		SORTIE ZONGO - EUROPE	SORTIE ZONGO - DOUALA
RSS 1	1,09	1,07	1,19
RSS 2	1,04	0,97	1,14
RSS 3	0,99	0,93	1,09
RSS 4	0,95	0,89	1,05
RSS 5	0,91	0,85	1,01
CUTTING	0,87	0,85	0,97
CRUM CREPES	0,87	0,85	0,97
LUMPS/SLABS	0,43	0,41	0,53

[Handwritten signatures and initials in blue ink]

XII. B. CAOUTCHOUC TSR

QUALITE	PRIX EN \$ USD/KG		
	POSTE FRONT MATADI/BOMA	SORTIE ZONGO - EUROPE	SORTIE ZONGO - DOUALA
CAOUTCHOUC TSR 20	0,95	0,93	1,05

XIII. KETSHU

QUALITE	PRIX EN \$ USD/KG
KETSHU	3,00

XIV. PERROQUET

QUALITE	PRIX EN \$ USD/Pièce
PERROQUET VERT	230 / Pièce

XV. HUILE DE PALME

QUALITE	PRIX EN \$ USD/litre
Huile de Palme	1,30

XVI. FEUILLES DE TABAC

QUALITE/ Grades	PRIX EN \$ USD/Kg
DFLS	1,15
DFSS	1,00

XVII. Mercuriales du Soja, du Sésame et du Piment

PRODUITS AGRICOLE	POSTE FRONTALIER MATADI/BOMA	POSTE FRONTALIER DE L'EST	POSTE FRONTALIER DE ZONGO
Soja \$/kg	1,75	1,65	1,47
SESAME \$/Kg	2,87	2,87	2,69
PIMENTS / QUALITES			
Piment de Cayenne frais en €/Kg	11,70	11,60	11,44
Piment Africain frais en €/Kg	22,90	22,80	22,64
Piment rouge bec d'oiseau frais €/Kg	26,80	26,70	26,54

[Handwritten signatures and initials in blue ink]

B. VALEURS DE BASE DES PRODUITS MINIERES MARCHANDS.

Taux de conversion : 1 CNY = 0,14 \$
1 \$ = 7,10 CNY

I. METAUX

N°	Substances minérales	Teneur	Teneur à appliquer	Taux de valorisation	Cours moyen boursier en USD/t	Valeur frontière en USD/t
1	Cuivre électrolytique (Cathode de Cuivre, wire bars)	99,8-99,99%Cu	1,00	1,00	11949,90	11949,90
2	Nodules de Cuivre	90-93%Cu	0,93	0,90	11949,90	10002,07
		93,01-97%Cu	0,97	0,97	11949,90	11243,66
		97,01-99%Cu	1,00	0,98	11949,90	11710,90
3	Cuivre Blister	99,01-99,9%Cu	1,00	1,00	11949,90	11949,90
		≤ 75%Cu	0,75	0,85	11949,90	7618,06
		75,01-80%Cu	0,80	0,85	11949,90	8125,93
		80,01-85%cu	0,85	0,90	11949,90	9141,67
		85,01-90%Cu	0,90	0,90	11949,90	9679,42
		90,01-95%Cu	0,95	0,95	11949,90	10784,78
		95,01-98%Cu	0,98	0,98	11949,90	11476,68
4	Cuivre noir	≤ 75%Cu	0,75	0,65	11949,90	5825,58
		75,01-80%Cu	0,80	0,70	11949,90	6691,94
		80,01-85%cu	0,85	0,70	11949,90	7110,19
		85,01-90%Cu	0,90	0,70	11949,90	7528,44
		90,01-95%Cu	0,95	0,75	11949,90	8514,30
		95,01-98%Cu	0,98	0,80	11949,90	9368,72
		85-87%Cu	0,87	0,85	11949,90	8836,95
5	Cuivre Pulverisé ou Poudre de Cuivre	87,01-90%Cu	0,90	0,85	11949,90	9141,67
		90,01-93%Cu	0,93	0,90	11949,90	10002,07
		93,01-97%Cu	0,97	0,90	11949,90	10432,26
		≥ 98% Cu	0,98	0,95	11949,90	11125,36
		≤ 90%Cu	0,90	0,85	11949,90	9141,67
6	Cuivre autrement présenté	90,01-92%Cu	0,92	0,90	11949,90	9894,52
		92,01-95%Cu	0,95	0,90	11949,90	10217,16
		95,01-98%Cu	0,98	0,90	11949,90	10539,81
		>98% Cu	1,00	0,95	11949,90	11352,41
		99-99,99%Co	1,00	1,00	55594,00	55594,00
7	Cobalt électrolytique (Cathodes de Cobalt)					
8	Cobalt Separ. Magn	55-60%Co	0,60	0,75	55594,00	25017,30
9	cobalt autrement présenté	60,01-65%Co	0,65	0,80	55594,00	28908,88
		≤90%Co	0,90	0,85	55594,00	42529,41
		90,01-92%Co	0,92	0,90	55594,00	46031,83
		92,01-95%Co	0,95	0,90	55594,00	47532,87
		95,01-98%Co	0,98	0,90	55594,00	49033,91
		>98%Co	1,00	0,95	55594,00	52814,30
10	Zinc métal	95-98%Zn	1,00	0,90	3039,45	2735,51
		98,01-99,99%Zn	1,00	1,00	3039,45	3039,45
11	Plomb	90-93%Pb	0,93	0,90	1855,95	1553,43
		94-96%Pb	0,96	0,95	1855,95	1692,63
		97-98,0%Pb	0,98	0,95	1855,95	1727,89
		>98%Pb	1,00	1,00	1855,95	1855,95
		90-98%Ni	0,98	0,90	16816,00	14831,71
12	Nickel	98,01-99%Ni	1,00	0,95	16816,00	15975,20
		99,01-99,9%Ni	1,00	1,00	16816,00	16816,00

Handwritten signatures and notes in blue ink, including "Shou?", "Jul 8 ND", and other illegible scribbles.

II. SELS

N°	Substances minérales	Teneur	Teneur à Appliquer	Taux de valorisation	Cours moyen boursier en USD/t	Valeur frontière en USD/t
1.	Carbonate de Cobalt	≤25% Co	0,20	0,80	55594,00	8895,04
		26,01-29%Co	0,28	0,85	55594,00	13231,37
		29,01-32%Co	0,30	0,85	55594,00	14176,47
		32,01-35%Co	0,33	0,87	55594,00	15961,04
		35,01-38%Co	0,36	0,87	55594,00	17412,04
		38,01-41% Co	0,39	0,90	55594,00	19513,49
		41,01-44% Co	0,42	0,90	55594,00	21014,53
		44,01-45% Co	0,45	0,95	55594,00	23766,44
		≥46%Co	0,46	0,98	55594,00	25061,78
		26,01-29% Co	0,29	0,80	55594,00	13017,31
		2-4%Cu	0,04	0,25	11949,90	
		26,01-29% Co	0,29	0,80	55594,00	13041,21
		4,01-6%Cu	0,06	0,20	11949,90	
		29,01-32% Co	0,32	0,85	55594,00	15217,17
		2-4%Cu	0,04	0,20	11949,90	
		29,01-32% Co	0,32	0,85	55594,00	15300,82
		4,01-6%Cu	0,06	0,25	11949,90	
		29,01-32% Co	0,32	0,85	55594,00	15360,57
		6,01-8% Cu	0,08	0,25	11949,90	
		32,01-35%Co	0,35	0,87	55594,00	17023,97
		2-4%Cu	0,04	0,20	11949,90	
		32,01-35%Co	0,35	0,87	55594,00	17107,62
		4,01-6%Cu	0,06	0,25	11949,90	
		32,01-35%Co	0,35	0,87	55594,00	17047,87
		6,01-8%Cu	0,04	0,25	11949,90	
		35,01-38%Co	0,38	0,87	55594,00	18474,98
		2-4%Cu	0,04	0,20	11949,90	
		35,01-38%Co	0,38	0,87	55594,00	18522,78
		4,01-6%Cu	0,06	0,20	11949,90	
		35,01-38%Co	0,38	0,87	55594,00	18570,57
		6,01-8%Cu	0,08	0,20	11949,90	
		38,01-41%Co	0,41	0,90	55594,00	20609,79
		2,01-4%Cu	0,04	0,20	11949,90	
		38,01-41%Co	0,41	0,90	55594,00	20657,58
		4,01-6%Cu	0,06	0,20	11949,90	
		38,01-41%Co	0,41	0,90	55594,00	20705,38
		6,01-8%Cu	0,08	0,20	11949,90	
		41,01-44%Co	0,44	0,90	55594,00	22110,82
		2,01-4%Cu	0,04	0,20	11949,90	
		41,01-44%Co	0,44	0,90	55594,00	22158,62
		4,01-6%Cu	0,06	0,20	11949,90	
		≤25% Co	0,25	0,75	55594,00	10423,88
		25,01-28% Co	0,28	0,80	55594,00	12453,06
		28,01-30% Co	0,30	0,85	55594,00	14176,47
		30,01-32% Co	0,32	0,85	55594,00	15121,57
		32,01-34 %Co	0,34	0,90	55594,00	17011,76
		34,01-36% Co	0,36	0,90	55594,00	18012,46
		36,01-38% Co	0,38	0,90	55594,00	19013,15
		38,01-40%Co	0,40	0,90	55594,00	20013,84
		40,01-42% Co	0,42	0,95	55594,00	22182,01
42,01-44% Co	0,44	0,95	55594,00	23238,29		
≥46%Co	0,46	0,95	55594,00	24294,58		
2	HYDROXYDE DE COBALT	26,01-29%Co	0,29	0,85	55594,00	13799,52
		2,01-4%Cu	0,04	0,20	11949,90	
		26,01-29% Co et 4,01-6%Cu	0,29	0,85	55594,00	13883,17
		4,01-6%Cu	0,06	0,25	11949,90	
		29,01-32% Co et 2-4%Cu	0,32	0,85	55594,00	15217,17
		2-4%Cu	0,04	0,20	11949,90	
		29,01-32% Co et 4,01-6%Cu	0,32	0,85	55594,00	15300,82
		4,01-6%Cu	0,06	0,25	11949,90	
		29,01-32% Co et 6,01-8%Cu	0,32	0,85	55594,00	15360,57
		6,01-8%Cu	0,08	0,25	11949,90	
		32,01-35%Co et 2-4%Cu	0,35	0,90	55594,00	17607,71
		2-4%Cu	0,04	0,20	11949,90	
		32,01-35%Co et 4,01-6%Cu	0,35	0,90	55594,00	17655,51
		4,01-6%Cu	0,06	0,20	11949,90	
		32,01-35%Co	0,35	0,90	55594,00	17751,11

Handwritten signatures and notes in blue ink at the bottom of the page.

3

HYDROXYDE DE Germanium

6-8%Cu	0,08	0,25	11949,90	
35,01-38%Co et 2-4%Cu	0,38	0,90	55594,00	19108,75
35,01-38%Co et 4,01-6%Cu	0,04	0,20	11949,90	
	0,38	0,90	55594,00	19192,40
35,01-38%Co et 6,01-8%Cu	0,06	0,25	11949,90	
	0,38	0,90	55594,00	19252,15
38,01-41%Co 2-4%Cu	0,08	0,25	11949,90	
	0,41	0,90	55594,00	20609,79
38,01-41%Co 4,01-6%Cu	0,04	0,20	11949,90	
	0,41	0,90	55594,00	20693,43
38,01-41%Co 6,01-8%Cu	0,06	0,25	11949,90	
	0,41	0,90	55594,00	20753,18
41,01-44%Co 2-4%Cu	0,08	0,25	11949,90	
	0,44	0,95	55594,00	23333,89
41,01-44%Co 4,01-6%Cu	0,04	0,20	11949,90	
	0,44	0,95	55594,00	23417,54
4,01-6%Cu 0,1-0,20% Ge	0,06	0,25	11949,90	
	0,002	0,35	7250000	5075,00
0,21-0,30% Ge	0,003	0,35	7250000	7612,50
0,31-0,40% Ge	0,004	0,35	7250000	10150,00
0,41-0,50% Ge	0,005	0,35	7250000	12687,50
0,51-0,60% Ge	0,006	0,40	7250000	17400,00
0,61-0,70% Ge	0,007	0,40	7250000	20300,00
0,71-0,80% Ge	0,008	0,40	7250000	23200,00
0,81-0,90% Ge	0,009	0,40	7250000	26100,00
0,91-1,00% Ge	0,01	0,40	7250000	29000,00
1,01-1,5% Ge	0,015	0,45	7250000	48937,50
1,51-2 % Ge	0,02	0,45	7250000	65250,00
2,01-2,50% Ge	0,025	0,45	7250000	81562,50
2,51-3,00% Ge	0,03	0,50	7250000	90625,00
3,01-3,50% Ge	0,035	0,50	7250000	126875,00
3,51-4,00% Ge	0,04	0,50	7250000	145000,00
4,51-5,00% Ge	0,05	0,55	7250000	199375,00
5,01-5,50% Ge	0,055	0,55	7250000	219312,50
5,51-6,00% Ge	0,06	0,55	7250000	239250,00
6,01-6,50% Ge	0,065	0,60	7250000	282750,00
6,51-7,00% Ge	0,070	0,60	7250000	304500,00
7,01-7,50% Ge	0,075	0,60	7250000	326250,00

III. ALLIAGES :

N°	Substances minérales	Teneur	Teneur à Appliquer	Taux de valorisation	Cours moyen boursier en USD/t	Valeur frontière en USD/t
1	Alliage Blanc	13,01-16%Co	0,16	0,70	55 594,00	6 824,02
		5,01-10%Cu	0,10	0,50	11 949,90	
		16,01-19%Co	0,19	0,75	55 594,00	8 519,64
		5,01-10%Cu	0,10	0,50	11 949,90	
		19,01-22%Co	0,22	0,75	55 594,00	9 770,51
		5,01-10%Cu	0,10	0,50	11 949,90	
		22,01-25%Co	0,25	0,75	55 594,00	11 021,37
		5,01-10%Cu	0,10	0,50	11 949,90	
		25,01-28%Co	0,28	0,80	55 594,00	13 050,55
		5,01-10%Cu	0,10	0,50	11 949,90	
		28,01-31%Co	0,31	0,90	55 594,00	16 108,22
		5,01-1%Cu	0,10	0,50	11 949,90	
		31,01-36%Co	0,36	0,90	55 594,00	18 609,95
		5,01-10%Cu	0,10	0,50	11 949,90	
		36,01-39%Co	0,39	0,90	55 594,00	20 110,99
		5,01-10%Cu	0,10	0,50	11 949,90	
		>40%Co	0,40	0,90	55 594,00	20 611,34
		≤10%Cu	0,10	0,50	11 949,90	
		10,01-13%Cu	0,13	0,60	11 949,90	5 629,79
		10,01-13%Co	0,13	0,65	55 594,00	
		10,01-13%Cu	0,13	0,65	11 949,90	7 236,29
		13,01-16%Co	0,16	0,70	55 594,00	
		10,01-13%Cu	0,13	0,60	11 949,90	8 854,24
		16,01-19%Co	0,19	0,75	55 594,00	
		10,01-13%Cu	0,13	0,60	11 949,90	10 105,10
		19,01-22%Co	0,22	0,75	55 594,00	
		10,01-13%Cu	0,13	0,60	11 949,90	11 355,97

		22,01-25%Co	0,25	0,75	55 594,00	13 385,15	
		10,01-13%Cu	0,13	0,60	11 949,90		
		25,01-28%Co	0,28	0,80	55 594,00		
		5,01-10%Cu					
		10,01-13%Cu	0,13	0,60	11 949,90		16 442,82
		28,01-31%Co	0,31	0,90	55 594,00		
		10,01-13%Cu	0,13	0,60	11 949,90		
		31,01-36%Co	0,36	0,90	55 594,00		18 944,55
		10,01-13%Cu	0,13	0,60	11 949,90		
		36,01-39%Co	0,39	0,90	55 594,00		20 445,59
		10,01-13%Cu	0,13	0,60	11 949,90		
		>40%Co	0,40	0,90	55 594,00		20 945,93
		≤10%Co	0,10	0,60	11 949,90		
		≤10%Cu	0,10	0,50	55 594,00		3 933,14
		≤10%Co	0,10	0,50	11 949,90		
10,01-13%Cu	0,13	0,55	55 594,00	3 634,12			
≤10%Co	0,10	0,60	11 949,90				
2	Alliage Cobalt Nickel	13,01-16%Cu	0,16	0,55	55 594,00	4 387,23	
		30-40%Co	0,40	0,90	11 949,90		
		7-15%Cu	0,15	0,50	55 594,00		
		10-15%Ni	0,15	0,42	11 949,90	21 969,49	
		30-40%Co	0,40	0,90	16 816,00		
		16-25%Cu	0,25	0,55	55 594,00	22 665,91	
		10-15%Ni	0,15	0,40	11 949,90		
		41-50%Co	0,50	0,95	16 816,00		
		7-15%Cu	0,15	0,50	55 594,00	28 312,35	
		10-15%Ni	0,15	0,40	11 949,90		
		≤80%Cu	0,80	0,85	16 816,00	11 461,57	
		Et 8,01-10%Co	0,10	0,60	11 949,90		
		≤80%Cu	0,80	0,85	55 594,00	10 349,69	
		Et 5,01-8%Co	0,08	0,50	11 949,90		
		≤80%Cu	0,80	0,85	55 594,00	9 098,83	
Et 2,01-5%Co	0,05	0,35	11 949,90				
81-90%Cu	0,90	0,95	55 594,00	11 190,06			
Et 2-5%Co	0,05	0,35	11 949,90				
81,01-90%Cu	0,90	0,95	55 594,00	12 440,92			
Et 5,01-8%Co	0,08	0,50	11 949,90				

IV. CONCENTRES SIMPLES

N°	Substances minérales	Teneur	Teneur à Appliquer	Taux de valorisation	Cours moyen boursier en USD/t	Valeur frontière en USD/t		
1	Cuivre	16-20%Cu	0,20	0,55	11 949,90	1 314,49		
		20,01-23%Cu	0,23	0,55	11 949,90	1 511,66		
		23,01-26%Cu	0,26	0,55	11 949,90	1 708,84		
		26,01-29%Cu	0,29	0,60	11 949,90	2 079,28		
		29,01-32%Cu	0,32	0,60	11 949,90	2 294,38		
		32,01-35%Cu	0,35	0,65	11 949,90	2 718,60		
		35,01-38%Cu	0,38	0,65	11 949,90	2 951,63		
		38,01-41%Cu	0,41	0,65	11 949,90	3 184,65		
		41,01-44%Cu	0,44	0,65	11 949,90	3 417,67		
		44,01-47%Cu	0,47	0,65	11 949,90	3 650,69		
		47,01-50%Cu	0,50	0,65	11 949,90	3 883,72		
		50,01-53%Cu	0,53	0,65	11 949,90	4 116,74		
		53,01-56%Cu	0,56	0,65	11 949,90	4 349,76		
		56,01-59%Cu	0,59	0,65	11 949,90	4 582,79		
		59,01-62%Cu	0,62	0,70	11 949,90	5 186,26		
		62,01-65%Cu	0,65	0,70	11 949,90	5 437,20		
		≥66%Cu	0,66	0,70	11 949,90	5 520,85		
		2	Cobalt	7-10%Co	0,10	0,60	55 594,00	3 335,64
				10,01-13%Co	0,13	0,65	55 594,00	4 697,69
				13,01-16%Co	0,16	0,65	55 594,00	5 781,78
16,01-19%Co	0,19			0,70	55 594,00	7 394,00		
≥20%Co	0,20			0,75	55 594,00	8 339,10		
3	Concentré de Manganèse	40,01-45%MnO2	0,45	0,40	50,00	9,00		
		45,01-50%MnO2	0,50	0,45	50,00	11,25		
		50,01-55%MnO2	0,55	0,45	50,00	12,38		

Handwritten signatures and initials in blue ink at the bottom of the page.

4	Concentré de Zinc	≥56%MnO2	0,56	0,50	50,00	14,00
		30,01-33% Zn	0,33	0,35	3 039,45	351,05
		33,01-36% Zn	0,36	0,35	3 039,45	382,97
		36,01-40% Zn	0,40	0,40	3 039,45	486,31
		40,01-43% Zn	0,43	0,40	3 039,45	522,78
		43,01-46% Zn	0,46	0,45	3 039,45	629,16
		46,01-50% Zn	0,50	0,45	3 039,45	683,87
		50,01-53% Zn	0,53	0,50	3 039,45	805,45
		53,01-56% Zn	0,56	0,50	3 039,45	851,04
		65,01-60% Zn	0,60	0,55	3 039,45	1003,01
		60,01-63% Zn	0,63	0,55	3 039,45	1053,16
		63,01-66% Zn	0,66	0,60	3 039,45	1203,62
		66,01-70% Zn	0,70	0,60	3 039,45	1276,56
		70,01-73% Zn	0,73	0,65	3 039,45	1442,21
		73,01-76% Zn	0,76	0,70	3 039,45	1616,98
≥ 77 % Zn	0,77	0,75	3 039,45	1755,28		

V. CONCENTRES MIXTES

N°	Substances minérales	Teneur	Teneur à appliquer	Taux de valorisation	Cours moyen boursier en USD/t	Valeur frontière en USD/t
1	Cobalt- Cuivre	10-22%Cu et	0,22	0,60	11 949,90	6 580,85
		10,01-15%Co	0,15	0,60	55 594,00	
	Cobalt- Cuivre	10-22%Cu et	0,22	0,60	11 949,90	4 913,03
		7,01-10%Co	0,10	0,60	55 594,00	
	Cobalt- Cuivre	10-22%Cu et	0,22	0,60	11 949,90	3 912,33
		4,01-7%Co	0,07	0,60	55 594,00	
	Cobalt- Cuivre	10-22%Cu et	0,22	0,60	11 949,90	2 689,27
		1-4%Co	0,04	0,50	55 594,00	
	Cobalt- Cuivre	22,01-25%Cu	0,25	0,75	11 949,90	7 244,07
		10,01-15%Co	0,15	0,60	55 594,00	
	Cobalt- Cuivre	22,01-25%Cu	0,25	0,75	11 949,90	5 576,25
		7,01-10%Co	0,10	0,60	55 594,00	
	Cobalt- Cuivre	22,01-25%Cu	0,25	0,75	11 949,90	4 575,55
		4,01-7%Co	0,07	0,60	55 594,00	
	Cobalt- Cuivre	22,01-25%Cu	0,25	0,75	11 949,90	3 352,49
		1-4%Co	0,04	0,50	55 594,00	
	Cobalt- Cuivre	25,01-30%Cu	0,30	0,75	11 949,90	7 692,19
		10,01-15%Co	0,15	0,60	55 594,00	
	Cobalt- Cuivre	25,01-30%Cu	0,30	0,75	11 949,90	6 024,37
		7,01-10%Co	0,10	0,60	55 594,00	
	Cobalt- Cuivre	25,01-30%Cu	0,30	0,75	11 949,90	5 023,68
		4,01-7%Co	0,07	0,60	55 594,00	
	Cobalt- Cuivre	25,01-30%Cu	0,30	0,75	11 949,90	3 800,61
		1-4%Co	0,04	0,50	55 594,00	
	Cobalt- Cuivre	30,01-35%Cu	0,35	0,80	11 949,90	7 932,48
		10,01-15%Co	0,15	0,55	55 594,00	
	Cobalt- Cuivre	30,01-35%Cu	0,35	0,80	11 949,90	6 681,61
		7,01-10%Co	0,10	0,60	55 594,00	
Cobalt- Cuivre	30,01-35%Cu	0,35	0,80	11 949,90	5 680,92	
	4,01-7%Co	0,07	0,60	55 594,00		
Cobalt- Cuivre	30,01-35%Cu	0,35	0,80	11 949,90	4 457,85	
	1-4%Co	0,04	0,50	55 594,00		

VI. AUTRES PRODUITS

N°	Substances minérales	Teneur	Teneur à appliquer	Taux de valorisation	Cours moyen boursier en USD/t	Valeur frontière en USD/t		
1	Matte de Cuivre	≤ 45%Cu	0,45	0,65	11 949,90	3 495,35		
		46-50%Cu	0,5	0,70	11 949,90	4 182,47		
		51-55%Cu	0,55	0,75	11 949,90	4 929,33		
		56-60%Cu	0,6	0,75	11 949,90	5 377,46		
		61-65%Cu	0,65	0,80	11 949,90	6 213,95		
		66-70%Cu	0,70	0,80	11 949,90	6 691,94		
2	Poussière de Zinc	30,01-35%Zn	0,35	0,60	3 039,45	638,28		
		35,01-40%Zn	0,40	0,60	3 039,45	729,47		
		40,01-50%Zn	0,50	0,70	3 039,45	1 063,81		
		50,01-55%Zn	0,55	0,70	3 039,45	1 170,19		
		55,01-60%Zn	0,60	0,75	3 039,45	1 367,75		
		60,01-65%Zn	0,65	0,80	3 039,45	1 580,51		
		65,01-70%Zn	0,70	0,80	3 039,45	1 702,09		
		70,01-75%Zn	0,75	0,80	3 039,45	1 823,67		
		≥ 76%Zn	0,76	0,85	3 039,45	1 963,48		
		3	Poussière de Plomb	≤ 30%Pb	0,30	0,50	1 855,95	278,39
4	Poussière de Zinc et Plomb	30,01-35%Zn	0,35	0,60	3 039,45	749,64		
		10-20%Pb	0,20	0,30	1 855,95	840,83		
		35,01-40%Zn	0,40	0,60	3 039,45	1 175,16		
		10-20%Pb	0,20	0,30	1 855,95	1 281,55		
		40,01-50%Zn	0,50	0,70	3 039,45	1 479,11		
		10-20%Pb	0,20	0,30	1 855,95	1 593,09		
		50,01-55%Zn	0,55	0,70	3 039,45	1 387,93		
		10-20%Pb	0,20	0,30	1 855,95	1 707,07		
		55,01-60%Zn	0,60	0,75	3 039,45	7 110,19		
		10-20%Pb	0,20	0,30	1 855,95	8 603,93		
		60,01-65%Zn	0,65	0,75	3 039,45	10 217,16		
		10,01-20%Pb	0,20	0,30	1 855,95	10 330,69		
		65,01-70%Zn	0,70	0,60	3 039,45	7 896,42		
		10-20%Pb	0,20	0,30	1 855,95	11 926,98		
		70-75%Zn	0,75	0,70	3 039,45	14 706,68		
		10-20%Pb	0,20	0,30	1 855,95			
		5	Copper Scraps et débris de Cuivre	60,01-70%Cu	0,70	0,85	11 949,90	7 110,19
				70,01-80%Cu	0,80	0,90	11 949,90	8 603,93
				80,01-90%Cu	0,90	0,95	11 949,90	10 217,16
				≥ 91%Cu	0,91	0,95	11 949,90	10 330,69
6	Sulfure de dénickellage	20-25%Co	0,25	0,55	55 594,00	7 896,42		
		≥ 5%Ni	0,05	0,30	16 816,00	11 926,98		
		25,01-35%Co	0,35	0,60	55 594,00	14 706,68		
		≥ 5%Ni	0,05	0,30	16 816,00			
		35,01-40%Co	0,40	0,65	55 594,00			
		≥ 5%Ni	0,05	0,30	16 816,00			

VII. MINERAIS BRUTS ET CONCENTRES POUR VENTE LOCALE








N°	Substances minérales	Teneur	Teneur à appliquer	Taux de valorisation	Cours moyen boursier en USD/t	Valeur frontière en USD/t
1	Cuivre	≤ 1%Cu	0,01	0,15	11 949,90	17,92
		1,01-2%Cu	0,02	0,15	11 949,90	35,85
		2,01-3%Cu	0,03	0,15	11 949,90	53,77
		3,01-4%Cu	0,04	0,15	11 949,90	71,70
		4,01-5%Cu	0,05	0,15	11 949,90	89,62
		5,01-6%Cu	0,06	0,15	11 949,90	107,55
		6,01-11%Cu	0,11	0,20	11 949,90	262,90
		11,01-16%Cu	0,16	0,20	11 949,90	382,40
		16,01-20%Cu	0,20	0,25	11 949,90	597,50
		20,01-23%Cu	0,23	0,25	11 949,90	687,12
		23,01-26%Cu	0,26	0,30	11 949,90	932,09
		26,01-29%Cu	0,29	0,30	11 949,90	1 039,64
		29,01-32%Cu	0,32	0,35	11 949,90	1 338,39

		32,01-35%Cu	0,35	0,35	11 949,90	1 463,86
		35,01-38%Cu	0,38	0,40	11 949,90	1 816,38
		38,01-41%Cu	0,41	0,40	11 949,90	1 959,78
		41,01-44%Cu	0,44	0,45	11 949,90	2 366,08
		44,01-47%Cu	0,47	0,45	11 949,90	2 527,40
		47,01-50%Cu	0,50	0,50	11 949,90	2 987,48
		50,01-53%Cu	0,53	0,50	11 949,90	3 166,72
		53,01-56%Cu	0,56	0,55	11 949,90	3 680,57
		56,01-59%Cu	0,59	0,55	11 949,90	3 877,74
		59,01-62%Cu	0,62	0,60	11 949,90	4 445,36
		62,01-65%Cu	0,65	0,60	11 949,90	4 660,46
		≥66%Cu	0,66	0,65	11 949,90	5 126,51
2	Cobalt	1-2%Co	0,02	0,20	55 594,00	222,38
		2,01-3%Co	0,03	0,20	55 594,00	333,56
		3,01-5%Co	0,05	0,25	55 594,00	694,93
		5,01-7%Co	0,07	0,30	55 594,00	1 167,47
		7,01-10%Co	0,10	0,35	55 594,00	1 945,79
		10,01-13%Co	0,13	0,40	55 594,00	2 890,89
		13,01-16%Co	0,16	0,45	55 594,00	4 002,77
		16,01-19%Co	0,19	0,50	55 594,00	5 281,43

N°	Substances minérales	Teneur	Teneur applicable	Taux de valorisation	Cours moyen boursier en USD/t	Valeur frontière en USD/t
		1-2%Cu	0,02	0,15	11 949,90	
		1-2%Co	0,02	0,20	55 594,00	258,23
		1-2%Cu	0,02	0,15	11 949,90	
		2,01-3%Co	0,03	0,20	55 594,00	369,41
		1-2%Cu	0,02	0,15	11 949,90	
		3,01-5%Co	0,05	0,25	55 594,00	730,77
		1-2%Cu	0,02	0,15	11 949,90	
		5,01-7%Co	0,07	0,30	55 594,00	1 203,32
		1-2%Cu	0,02	0,15	11 949,90	
		7,01-9%Co	0,09	0,35	55 594,00	1 787,06
		2,01-3%Cu	0,03	0,15	11 949,90	
		1-2%Co	0,02	0,20	55 594,00	276,15
		2,01-3%Cu	0,03	0,15	11 949,90	
		2,01-3%Co	0,03	0,20	55 594,00	387,34
		2,01-3%Cu	0,03	0,15	11 949,90	
		3,01-5%Co	0,05	0,25	55 594,00	748,70
		2,01-3%Cu	0,03	0,15	11 949,90	
		5,01-7%Co	0,07	0,30	55 594,00	1 221,25
		2,01-3%Cu	0,03	0,15	11 949,90	
		7,01-9%Co	0,09	0,35	55 594,00	1 804,99
		3,01-4%Cu	0,04	0,15	11 949,90	
		1-2%Co	0,02	0,20	55 594,00	294,08
		3,01-4%Cu	0,04	0,15	11 949,90	
		2,01-3%Co	0,03	0,20	55 594,00	405,26
		3,01-4%Cu	0,04	0,15	11 949,90	
		3,01-5%Co	0,05	0,25	55 594,00	766,62
		3,01-4%Cu	0,04	0,15	11 949,90	
		5,01-7%Co	0,07	0,30	55 594,00	1 239,17
		3,01-4%Cu	0,04	0,15	11 949,90	
		7,01-9%Co	0,09	0,35	55 594,00	1 822,91
		4,01-5%Cu	0,05	0,15	11 949,90	
		1-2%Co	0,02	0,20	55 594,00	312,00
		4,01-5%Cu	0,05	0,15	11 949,90	
		2,01-3%Co	0,03	0,20	55 594,00	423,19
		4,01-5%Cu	0,05	0,15	11 949,90	
		3,01-5%Co	0,05	0,25	55 594,00	784,55
		4,01-5%Cu	0,05	0,15	11 949,90	
		5,01-7%Co	0,07	0,30	55 594,00	1 257,10
		4,01-5%Cu	0,05	0,15	11 949,90	
		7,01-9%Co	0,09	0,35	55 594,00	1 840,84
		5,01-6%Cu	0,06	0,15	11 949,90	329,93

[Handwritten signatures and initials in blue ink, including 'N°' and other illegible marks.]

1-2%Co	0,02	0,20	55 594,00	
5,01-6%Cu	0,06	0,15	11 949,90	
2,01-3%Co	0,03	0,20	55 594,00	441,11
5,01-6%Cu	0,06	0,15	11 949,90	
3,01-5%Co	0,05	0,25	55 594,00	802,47
5,01-6%Cu	0,06	0,15	11 949,90	
5,01-7%Co	0,07	0,30	55 594,00	1 275,02
5,01-6%Cu	0,06	0,15	11 949,90	
7,01-9%Co	0,09	0,35	55 594,00	1 858,76
6,01-11%Cu	0,11	0,25	11 949,90	
1-2%Co	0,02	0,20	55 594,00	551,00
6,01-11%Cu	0,11	0,20	11 949,90	
2,01-3%Co	0,03	0,20	55 594,00	596,46
6,01-11%Cu	0,11	0,25	11 949,90	
3,01-5%Co	0,05	0,25	55 594,00	1 023,55
6,01-11%Cu	0,11	0,20	11 949,90	
5,01-7%Co	0,07	0,30	55 594,00	1 430,37
6,01-11%Cu	0,11	0,20	11 949,90	
7,01-9%Co	0,09	0,35	55 594,00	2 014,11
11,01-16%Cu	0,16	0,25	11 949,90	
1-2%Co	0,02	0,20	55 594,00	700,37
11,01-16%Cu	0,16	0,25	11 949,90	
2,01-3%Co	0,03	0,20	55 594,00	811,56
11,01-16%Cu	0,16	0,25	11 949,90	
3,01-5%Co	0,05	0,25	55 594,00	1 172,92
11,01-16%Cu	0,16	0,25	11 949,90	
5,01-7%Co	0,07	0,30	55 594,00	1 645,47
11,01-16%Cu	0,16	0,25	11 949,90	
7,01-9%Co	0,09	0,35	55 594,00	2 229,21
16,01-21%Cu	0,20	0,30	11 949,90	
1-2%Co	0,02	0,20	55 594,00	939,37
16,01-21%Cu	0,21	0,30	11 949,90	
2,01-3%Co	0,03	0,20	55 594,00	1 086,41
16,01-21%Cu	0,21	0,30	11 949,90	
3,01-5%Co	0,05	0,25	55 594,00	1 447,77
16,01-21%Cu	0,21	0,30	11 949,90	
5,01-7%Co	0,07	0,30	55 594,00	1 920,32
16,01-21%Cu	0,21	0,30	11 949,90	
7,01-9%Co	0,09	0,35	55 594,00	2 504,05
21,01-26%Cu	0,26	0,35	11 949,90	
1-2%Co	0,02	0,20	55 594,00	1 309,82
21,01-26%Cu	0,26	0,35	11 949,90	
2,01-3%Co	0,03	0,20	55 594,00	1 421,00
21,01-26%Cu	0,26	0,35	11 949,90	
3,01-5%Co	0,05	0,25	55 594,00	1 782,37
21,01-26%Cu	0,26	0,35	11 949,90	
5,01-7%Co	0,07	0,30	55 594,00	2 254,91
21,01-26%Cu	0,26	0,35	11 949,90	
7,01-9%Co	0,09	0,35	55 594,00	2 838,65
26,01-31%Cu	0,31	0,45	11 949,90	
1-2%Co	0,02	0,20	55 594,00	1 889,39
26,01-31%Cu	0,31	0,45	11 949,90	
2,01-3%Co	0,03	0,20	55 594,00	2 000,58
26,01-31%Cu	0,31	0,45	11 949,90	
3,01-5%Co	0,05	0,25	55 594,00	2 361,94
26,01-31%Cu	0,31	0,45	11 949,90	
5,01-7%Co	0,07	0,30	55 594,00	2 834,49
26,01-31%Cu	0,31	0,45	11 949,90	
7,01-9%Co	0,09	0,35	55 594,00	3 418,22

VIII. Valeurs mercuriales des produits de lithium

a) Carbonate de lithium

N°	Substances minérales	Teneur	Teneur à appliquer	Taux de valorisation	Cours moyen boursier	Valeurs frontières
	Carbonate	≤70% Li ₂ CO ₃	0,70	0,70	11 800	5 782
		70,01-75% Li ₂ CO ₃	0,75	0,70	11 800	6 195
		75,01-80,0% Li ₂ CO ₃	0,80	0,70	11 800	6 608
		80,01-85% Li ₂ CO ₃	0,85	0,75	11 800	7 522,5
		85,01-90,0% Li ₂ CO ₃	0,90	0,75	11 800	7 965
		90,01-95% Li ₂ CO ₃	0,95	0,80	11 800	8 968
		95,01-99% Li ₂ CO ₃	0,99	0,80	11 800	9 345,6
		≥99,9% Li ₂ CO ₃	1,00	0,80	11 800	9 440

b) Sulfate de lithium

N°	Substances minérales	Teneur	Teneur à appliquer	Taux de valorisation	Cours moyen boursier	Valeurs frontières
	Sulfate de lithium	≤40%Li ₂ SO ₄	0,40	0,25	11 800	1 180
		40,01-44% Li ₂ SO ₄	0,44	0,25	11 800	1 298
		44,01-47% Li ₂ SO ₄	0,47	0,25	11 800	1 386,5
		47,01-50 %Li ₂ SO ₄	0,50	0,25	11 800	1 475
		50,01-54% Li ₂ SO ₄	0,54	0,25	11 800	1 593
		54,01-57% Li ₂ SO ₄	0,57	0,30	11 800	2 017,8
		57,01-60%Li ₂ SO ₄	0,60	0,30	11 800	2 124
		60,01-64% Li ₂ SO ₄	0,64	0,30	11 800	2 265,6
		64,01-67% Li ₂ SO ₄	0,67	0,30	11 800	2 371,8
		67,01-70% Li ₂ SO ₄	0,70	0,30	11 800	2 478
		70,01-74% Li ₂ SO ₄	0,74	0,30	11 800	2 619,6
		74,01-77% Li ₂ SO ₄	0,77	0,35	11 800	3 180,1
		77,01-80% Li ₂ SO ₄	0,80	0,35	11 800	3 304
		80,01-84,0% Li ₂ SO ₄	0,84	0,35	11 800	3 469,2
		84,01-87% Li ₂ SO ₄	0,87	0,35	11 800	3 593,1
		87,01-90,0% Li ₂ SO ₄	0,90	0,35	11 800	3 717
		90,01-93% Li ₂ SO ₄	0,93	0,35	11 800	3 840,9
		93,01-96% Li ₂ SO ₄	0,96	0,40	11 800	4 531,2
	96,01-99,9%Li ₂ SO ₄	1,00	0,45	11 800	5 310	

c) Concentré de lithium (Spodumène et Lépidoilite)

N°	Substances minérales	Plage de teneur	Teneur à appliquer	Taux de valorisation	Cours moyen boursier	Valeurs frontières
	Concentré de lithium	2,5 - 3,5% Li ₂ O	0,50	0,15	1 230	92,25
		3,501 - 4,5% Li ₂ O	0,70	0,15	1 230	129,15
		4,501 - 5,5% Li ₂ O	0,85	0,20	1 230	209,1
		5,501- 6,5% Li ₂ O	1,00	0,20	1 230	246
		>6,5% Li ₂ O	1,00	0,20	1 230	246

[Handwritten signatures and initials in blue ink]

d) **Hydroxyde de lithium**

N°	Substances minérales	Teneur	Teneur à appliquer	Taux de valorisation	Cours moyen boursier	Valeurs frontières
	Hydroxyde de lithium	≤40%Li(OH)	0,40	0,75	19 500	5 850
		40,01-44% Li(OH)	0,44	0,80	19 500	6 864
		44,01-47% Li(OH)	0,47	0,85	19 500	7 790
		47,01-50 % Li(OH)	0,50	0,90	19 500	8 775
		50,01-54% Li(OH)	0,54	0,95	19 500	10 003,5
		54,01-57% Li(OH)	0,57	1,00	19 500	11 115
		57,01-60% Li(OH)	0,60	1,00	19 500	11 700
		60,01-64% Li(OH)	0,64	1,00	19 500	12 480
		64,01-67% Li(OH)	0,67	1,10	19 500	14 371,5
		67,01-70% Li(OH)	0,70	1,20	19 500	16 380
		70,01-74% Li(OH)	0,74	1,30	19 500	18 759
		74,01-77% Li(OH)	0,77	1,40	19 500	21 021
		77,01-80% Li(OH)	0,80	1,50	19 500	23 400
		80,01-84,0% Li(OH)	0,84	1,60	19 500	26 208
		84,01-87% Li(OH)	0,87	1,70	19 500	28 840
		87,01-90,0% Li(OH)	0,90	1,80	19 500	31 590
		90,01-93% Li(OH)	0,93	1,90	19 500	34 456,5
		93,01-96% Li(OH)	0,96	2,00	19 500	37 440
	96,01-99,9% Li(OH)	1,00	2,00	19 500	39 000	

IX. VALEURS DE BASE DE CHARBON ET CENDRE DE CHARBON

Valeur de base pour le charbon et coke métallurgique

n°	Substance	Teneur en carbone%	Teneur applicable	Taux de valorisation	Cours boursier USD/t	Valeur frontière USD/t
1	Charbon	30 - 35%	0,35	0,85	200	59,50
		35,01 - 40%	0,40	0,85	200	68,00
		40,01 - 45%	0,45	0,85	200	76,50
		45,01 - 50%	0,50	0,85	200	85,00
		50,01 - 55%	0,55	0,90	200	93,50
		55,01 - 60%	0,60	0,90	200	102,00
		60,01 - 65%	0,65	0,90	200	110,50
		65,01 - 70%	0,70	0,90	200	119,00
		>70%	0,75	0,90	200	127,50

Handwritten signatures and notes in blue ink, including names like 'Shun', 'Jus', and 'N3'.

X. Mitrailles de Plomb

c	Mitrailles plomb	Teneur en plomb en %	Teneur applicable	Taux de valorisation	Frais déductibles	Cours boursier en USD/T	Valeur frontière en USD/T
1	Batteries usées	70,00-75	0,75	0,40	0,85	1855,95	473,27
		75,01-80	0,80	0,45	0,85	1855,95	567,92
		80,01-85	0,85	0,50	0,85	1855,95	670,46
		85,01-90	0,90	0,55	0,85	1855,95	780,89
		90,01- 93	0,93	0,55	0,85	1855,95	806,92
		93,01 - 95	0,95	0,60	0,85	1855,95	899,21
		95,01- 97	0,97	0,60	0,85	1855,95	918,14
		97,01- 99	0,99	0,65	0,85	1855,95	1 015,16
		>99	0,99	0,70	0,85	1855,95	1 093,25
2	Mitrailles transformées (Lingots et Anodes)	70,00-75	0,75	0,60	0,85	1855,95	709,90
		75,01-80	0,80	0,60	0,85	1855,95	757,23
		80,01-85	0,85	0,65	0,85	1855,95	871,60
		85,01-90	0,90	0,65	0,85	1855,95	922,87
		90,01- 93	0,93	0,70	0,85	1855,95	1 026,99
		93,01 - 95	0,95	0,70	0,85	1855,95	1 049,08
		95,01- 97	0,97	0,70	0,85	1855,95	1 071,16
		97,01- 99	0,99	0,75	0,85	1855,95	1 171,34
		>99	0,99	0,75	0,85	1855,95	1 171,34

XI. LINGOTS D'ALUMINIUM

N°	Substances minérales	Teneur	Teneur applicable	Taux de valorisation	Frais déductible	Cours boursier en USD/T	valeur frontière en USD/T
1	Lingots d'aluminium	88-90%Al	0,90	0,70	0,75	3 263,10	1 541,81
		90,01-92%Al	0,92	0,70	0,75	3 263,10	1 576,08
		92,01-94%Al	0,94	0,75	0,75	3 263,10	1 725,36
		94,01-96%Al	0,96	0,80	0,75	3 263,10	1 879,55
		96,01-98%Al	0,98	0,85	0,75	3 263,10	2 038,62
		>98%Al	0,98	0,90	0,75	3 263,10	2 158,54

XII. Gypse avec 80% de pureté avec ingrédient principal le sulfate de calcium (CaSO4)

N°	Gypse	Teneur % en CaSO4	Teneur applicable	Taux de valorisation	Frais déductibles	Cours marché International en USD/T	Valeur frontière en USD/T
1	Gypse	≤40	0,40	0,55	0,50	105,00	11,55
		40,01-45,00	0,45	0,60	0,50	105,00	14,18
		45,01-50,01	0,50	0,65	0,50	105,00	17,06
		50,01-55,00	0,55	0,70	0,50	105,00	20,21
		55,01-60,01	0,60	0,75	0,50	105,00	23,63

XIII. VALEUR DE BASE POUR LA CENDRE DE CHARBON

n°	Cendre de charbon	Cours marché en USD/t	Frais déductibles	Valeur frontière USD/t
1	Cendre charbon	65	50%	32,5

(Handwritten signatures and initials in blue ink)

XIV. MÉTAUX

Substances minérales	Cours moyen du 19 au 25/03/2026	Teneur	Teneur à appliquer(t)	Taux de valorisation(v)	Valeurs nettes du 30/03 au 04/04/2026 en \$/Kg	Valeurs nettes du 30/03 au 04/04/2026 en \$/T
Etain métal	43 774,00 \$/T	71-73%Sn	0,73	0,70	22,37	22 368,51
	43 774,00 \$/T	73,01-76%Sn	0,76	0,70	23,29	23 287,77
	43 774,00 \$/T	76,01-79%Sn	0,79	0,75	25,94	25 936,10
	43 774,00 \$/T	79,01-82%Sn	0,82	0,75	26,92	26 921,01
	43 774,00 \$/T	82,01-85%Sn	0,85	0,80	29,77	29 766,32
	43 774,00 \$/T	85,01-88%Sn	0,88	0,80	30,82	30 816,90
	43 774,00 \$/T	88,01-91%Sn	0,91	0,80	31,87	31 867,47
	43 774,00 \$/T	91,01-93%Sn	0,93	0,85	34,60	34 603,35
	43 774,00 \$/T	93,01-95%Sn	0,95	0,85	35,35	35 347,51
	43 774,00 \$/T	95,01%-98%Sn	0,98	0,90	38,61	38 608,67
Cadmium	3,74 \$/Kg	90-93%Cd	0,93	1,00	43,77	43 774,00
	3,74 \$/Kg	93,01-95%Cd	0,95	0,90	3,13	3 134,14
	3,74 \$/Kg	95,01-98%Cd	0,98	0,95	3,38	3 379,41
	3,74 \$/Kg	>98%Cd	1,00	0,95	3,49	3 486,12
Nickel	16,78 \$/Kg	90-98,0%Ni	0,98	1,00	3,74	3 744,49
	16,78 \$/Kg	98,01-99%Ni	1,00	0,90	14,80	14 799,96
	16,78 \$/Kg	99,01-99,9%Ni	1,00	0,95	15,94	15 941,00
					16,78	16 780,00

XV. METAUX PRECIEUX

Substances minérales	Cours moyen du 19 au 25/03/2026	Teneur	Teneur à appliquer(t)	Taux de valorisation(v)	Valeurs nettes du 30/03 au 04/04/2026 en \$/Gr	Valeurs nettes du 30/03 au 04/04/2026 en \$/kg
Or	150,18 \$ /Gr	≤69% Au	0,69	0,75	77,72	77 718,82
	150,18 \$ /Gr	69,01%-72,0% Au	0,72	0,75	81,10	81 097,90
	150,18 \$ /Gr	72,01%-75,0% Au	0,75	0,75	84,48	84 476,98
	150,18 \$ /Gr	75,01%-78,0% Au	0,78	0,80	93,71	93 713,13
	150,18 \$ /Gr	78,01%-81,0% Au	0,81	0,85	103,40	103 399,82
	150,18 \$ /Gr	81,01%-84,0% Au	0,84	0,85	107,23	107 229,44
	150,18 \$ /Gr	84,01%-87,0% Au	0,87	0,90	117,59	117 591,95
	150,18 \$ /Gr	87,01%-91,0% Au	0,91	0,95	129,83	129 831,73
	150,18 \$ /Gr	91,01%-94,0% Au	0,94	0,95	134,11	134 111,89
	150,18 \$ /Gr	94,01%-97,0% Au	0,97	1,00	145,68	145 675,85
Argent	2,36 \$/Gr	90-95,0%Ag	0,95	1,00	150,18	150 181,29
	2,36 \$/Gr	95,01-98,0%Ag	1,00	0,85	1,91	1 906,88
	2,36 \$/Gr	98,01-99,99%Ag	1,00	0,95	2,24	2 243,39
Platine	64,75 \$/Gr	90-95,0%Pt	0,95	1,00	2,36	2 361,46
	64,75 \$/Gr	95,01-98,0%Pt	0,98	0,90	55,36	55 357,66
	64,75 \$/Gr	98,01-99,9%Pt	1,00	0,95	60,28	60 278,35
Palladium	48,25 \$/Gr	90-98,0%Pd	0,98	1,00	64,75	64 745,81
	48,25 \$/Gr	98,01-99,99%Pd	1,00	0,95	44,92	44 916,25
Germanium	7 250,00 \$/Kg	90-98,0%Ge	0,90	1,00	48,25	48 245,16
	7 250,00 \$/Kg	98,01-99,99%Ge	1,00	0,95	6,20	6 198,75
					7,25	7 250,00

XVI. CONCENTRES SIMPLES

Substances minérales	Cours moyen du 19 au 25/03/ 2026	Teneur	Teneur à appliquer(t)	Taux de valorisation(v)	Valeurs nettes du 30/03 au 04/04/2026 en \$/Kg	Valeurs nettes du 30/03 au 04/04/2026 en \$/T
Concentré d'étain (Cassitérite)	43 774,00 \$/T	55-58%Sn	0,58	0,55	13,96	13 963,91
	43 774,00 \$/T	58,01-61%Sn	0,61	0,60	16,02	16 021,28
	43 774,00 \$/T	61,01-64%Sn	0,64	0,60	16,81	16 809,22
	43 774,00 \$/T	64,01-67%Sn	0,67	0,65	19,06	19 063,58
	43 774,00 \$/T	67,01-69%Sn	0,69	0,70	21,14	21 142,84
	43 774,00 \$/T	≥70%Sn	0,70	0,70	21,45	21 449,26
Concentré de Niobium	74,57 \$/Kg	25-28%Nb205	0,28	0,35	7,31	7 308,25
	74,57 \$/Kg	28,01-32%Nb205	0,32	0,35	8,35	8 352,29
	74,57 \$/Kg	32,01-36%Nb205	0,36	0,40	10,74	10 738,66
	74,57 \$/Kg	36-39%Nb205	0,39	0,40	11,63	11 633,55
	74,57 \$/Kg	39,01-42%Nb205	0,42	0,40	12,53	12 528,43
	74,57 \$/Kg	42,01-45%Nb205	0,45	0,45	15,10	15 101,24
	74,57 \$/Kg	45,01-48%Nb205	0,48	0,45	16,11	16 107,99
	74,57 \$/Kg	48,01-51%Nb205	0,51	0,50	19,02	19 016,37
	74,57 \$/Kg	51,01-54%Nb205	0,54	0,50	20,13	20 134,98
	74,57 \$/Kg	54,01-57%Nb205	0,57	0,55	23,38	23 378,95
	74,57 \$/Kg	57,01-60%Nb205	0,60	0,55	24,61	24 609,42
	74,57 \$/Kg	60,01-63%Nb205	0,63	0,60	28,19	28 188,98
	74,57 \$/Kg	63,01-65%Nb205	0,65	0,60	29,08	29 083,86
	74,57 \$/Kg	≥66%Nb205	0,66	0,65	31,99	31 992,25
Concentré de Tungstène (Wolfram)	247 400 \$/T	≥55WO3	0,55	0,55	74,84	74 838,50
	247 400 \$/T	55,01-58%WO3	0,58	0,55	78,92	78 920,60
	247 400 \$/T	58,01-61%WO3	0,61	0,60	90,55	90 548,40
	247 400 \$/T	61,01-64%WO3	0,64	0,65	102,92	102 918,40
	247 400 \$/T	64,01-67%WO3	0,67	0,65	107,74	107 742,70
	247 400 \$/T	67,01-70%WO3	0,70	0,70	121,23	121 226,00
	247 400 \$/T	>70%WO3	0,70	0,70	121,23	121 226,00
	247 400 \$/T	>70%WO3	0,70	0,70	121,23	121 226,00

XVII. SOUS-PRODUITS ASSOCIES AUX : ALLIAGES, SELS, CONCENTRES DE CUIVRE ET/OU DE COBALT ET D'AUTRES PRODUITS MARCHANDS

Substances minérales	Cours moyen du 19 au 25/03/ 2026	Teneur	Taux de valorisation(v)	Valeurs nettes du 30/03 au 04/04/2026 en \$/Gr	Valeurs nettes du 30/03 au 04/04/2026 en \$/kg
Or (Au)	150,18 \$/Gr	≥0,0001%	0,30	45,05	45 054,39
ARGENT(Ag)	2,36 \$/Gr	≥0,002%	0,30	0,71	708,44
PLATINE (Pt)	64,75 \$/Gr	≥0,0001%	0,30	19,42	19 423,74
PALLADIUM(P)	48,25 \$/Gr	≥0,0001%	0,30	14,47	14 473,55
RHODIUM (Rd)	358,06 \$/Gr	≥0,0001%	0,30	107,42	107 419,35
GALLIUM(Ga)	1 850,00 \$/Kg	≥0,002%	0,30	0,56	555,00
GERMANIUM (Ge)	7 250,00 \$/Kg	≥0,002%	0,30	2,18	2 175,00
INDIUM (In)	738,00 \$/Kg	≥0,002%	0,30	0,22	221,40

[Handwritten signatures and initials in blue ink]

XVIII. CONCENTRES MIXTES

Substances minérales	Cours moyen du 19 au 25/03/ 2026	Teneur	Teneur à appliquer(t)	Taux de valorisation (v)	Valeurs nettes du 30/03 au 04/04/2026 en \$/Kg	Valeurs nettes du 30/03 au 04/04/2026 en \$/T
Concentré de Tantale	770,72 \$/Kg	≤14% Ta	0,14	0,35	37,77	37 765,28
	74,57 \$/Kg	5-15%Nb	0,15	0,35	3,91	3 914,93
	770,72 \$/Kg	≤14% Ta	0,14	0,35	37,77	37 765,28
	74,57 \$/Kg	15,01-20%Nb	0,2	0,35	5,22	5 219,90
	770,72 \$/Kg	≤14% Ta	0,14	0,35	37,77	37 765,28
	74,57 \$/Kg	20,01-25%Nb	0,25	0,4	7,46	7 457,00
	770,72 \$/Kg	≤14% Ta	0,14	0,35	37,77	37 765,28
	74,57 \$/Kg	>25%Nb	0,25	0,45	8,39	8 389,13
	770,72 \$/Kg	14,01-17% Ta	0,17	0,4	52,41	52 408,96
	74,57 \$/Kg	5-15%Nb	0,15	0,35	3,91	3 914,93
	770,72 \$/Kg	14,01-17% Ta	0,17	0,35	45,86	45 857,84
	74,57 \$/Kg	16-20%Nb	0,2	0,4	5,97	5 965,60
	770,72 \$/Kg	14,01-17% Ta	0,17	0,35	45,86	45 857,84
	74,57 \$/Kg	21-25%Nb	0,25	0,4	7,46	7 457,00
	770,72 \$/Kg	14,01-17% Ta	0,17	0,35	45,86	45 857,84
	74,57 \$/Kg	>25%Nb	0,25	0,45	8,39	8 389,13
	770,72 \$/Kg	17,01-20% Ta	0,2	0,4	61,66	61 657,60
	74,57 \$/Kg	5-15%Nb	0,15	0,35	3,91	3 914,93
	770,72 \$/Kg	17,01-20% Ta	0,2	0,4	61,66	61 657,60
	74,57 \$/Kg	15,01-20%Nb	0,2	0,4	5,97	5 965,60
	770,72 \$/Kg	17,01-20% Ta	0,2	0,35	53,95	53 950,40
	74,57 \$/Kg	20,01-25%Nb	0,25	0,4	7,46	7 457,00
	770,72 \$/Kg	17,01-20% Ta	0,2	0,4	61,66	61 657,60
	74,57 \$/Kg	>25%Nb	0,25	0,45	8,39	8 389,13
	770,72 \$/Kg	20,01-23% Ta	0,23	0,4	70,91	70 906,24
	74,57 \$/Kg	5-15%Nb	0,15	0,3	3,36	3 355,65
	770,72 \$/Kg	20,01-23% Ta	0,23	0,4	70,91	70 906,24
	74,57 \$/Kg	15,01-20%Nb	0,2	0,35	5,22	5 219,90
	770,72 \$/Kg	20,01-23% Ta	0,23	0,4	70,91	70 906,24
	74,57 \$/Kg	20,01-25%Nb	0,25	0,4	7,46	7 457,00
	770,72 \$/Kg	20,01-23% Ta	0,23	0,4	70,91	70 906,24
	74,57 \$/Kg	>25%Nb	0,25	0,45	8,39	8 389,13
	770,72 \$/Kg	23,01-26% Ta	0,26	0,4	80,15	80 154,88
	74,57 \$/Kg	5-15%Nb	0,15	0,3	3,36	3 355,65
	770,72 \$/Kg	23,01-26% Ta	0,26	0,4	80,15	80 154,88
	74,57 \$/Kg	15,01-20%Nb	0,2	0,35	5,22	5 219,90
	770,72 \$/Kg	23,01-26% Ta	0,26	0,4	80,15	80 154,88
	74,57 \$/Kg	20,01-25%Nb	0,25	0,4	7,46	7 457,00

Handwritten signatures and initials in blue ink at the bottom of the page.

770,72	\$/Kg	23,01-26% Ta	0,26	0,4	80,15	80 154,88
74,57	\$/Kg	>25%Nb	0,25	0,45	8,39	8 389,13
770,72	\$/Kg	26,01-29% Ta	0,29	0,45	100,58	100 578,96
74,57	\$/Kg	5-15%Nb	0,15	0,3	3,36	3 355,65
770,72	\$/Kg	26,01-29% Ta	0,29	0,45	100,58	100 578,96
74,57	\$/Kg	15,01-20%Nb	0,2	0,35	5,22	5 219,90
770,72	\$/Kg	29,01-32% Ta	0,32	0,45	110,98	110 983,68
74,57	\$/Kg	5-15%Nb	0,15	0,3	3,36	3 355,65
770,72	\$/Kg	32,01-36% Ta	0,36	0,45	124,86	124 856,64
74,57	\$/Kg	5-15%Nb	0,15	0,3	3,36	3 355,65
770,72	\$/Kg	36,01-39% Ta	0,39	0,5	150,29	150 290,40
74,57	\$/Kg	5-15%Nb	0,15	0,3	3,36	3 355,65
770,72	\$/Kg	>39% Ta	0,39	0,55	165,32	165 319,44
74,57	\$/Kg	5-15%Nb	0,15	0,3	3,36	3 355,65

XIX. AUTRES PRODUITS

Substances minérales	Cours moyen du 19 au 25/03/2026	Teneur	Teneur à appliquer(t)	Taux de valorisation(v)	Valeurs nettes du 30/03 au 04/04/2026 en \$/Kg	Valeurs nettes du 30/03 au 04/04/2026 en \$/T
Résidus et scories de Tantale	770,72 \$/Kg	7,01-10%Ta2O6	0,1	0,3	23,12	23 121,60
	770,72 \$/Kg	10,01-13%Ta2O6	0,13	0,35	35,07	35 067,76
	770,72 \$/Kg	13,01-15%Ta2O6	0,15	0,4	46,24	46 243,20
	770,72 \$/Kg	15,01-17%Ta2O6	0,17	0,4	52,41	52 408,96
	770,72 \$/Kg	17,01-20%Ta2O6	0,2	0,4	61,66	61 657,60
Résidus et scories d'Etain	43 774,00 \$/T	≤35%Sn	0,35	0,35	5,36	5 362,32
	43 774,00 \$/T	35,01-38%Sn	0,38	0,35	5,82	5 821,94
	43 774,00 \$/T	38,01-41%Sn	0,41	0,4	7,18	7 178,94
	43 774,00 \$/T	41,01-44%Sn	0,44	0,4	7,7	7 704,22
	43 774,00 \$/T	44,01-47%Sn	0,47	0,45	9,26	9 258,20
	43 774,00 \$/T	47,01-50%Sn	0,5	0,45	9,85	9 849,15

Handwritten signatures and notes in blue ink, including "N.Y." and various initials.

XX. MINERAIS BRUTS ET CONCENTRES POUR LE COMMERCE LOCAL

Substances minérales	Cours moyen du 19 au 25/03/2026		Teneur	Teneur à appliquer(t)	Taux de valorisation(v)	Valeurs nettes du 30/03 au 04/04/2026 en \$/Kg	Valeurs nettes du 30/03 au 04/04/2026 en \$/T
Concentré de Niobium	74,57	\$/Kg	42,01-45%Nb205	0,45	0,40	13,42	13 423,32
	74,57	\$/Kg	45,01-48%Nb205	0,48	0,40	14,32	14 318,21
	74,57	\$/Kg	48,01-51%Nb205	0,51	0,45	17,11	17 114,74
	74,57	\$/Kg	51,01-54%Nb205	0,54	0,50	20,13	20 134,98
	74,57	\$/Kg	54,01-57%Nb205	0,57	0,50	21,25	21 253,59
	74,57	\$/Kg	57,01-60%Nb205	0,60	0,50	22,37	22 372,20
	74,57	\$/Kg	60,01-63%Nb205	0,63	0,55	25,84	25 839,89
	74,57	\$/Kg	63,01-65%Nb205	0,65	0,55	26,66	26 660,21
Concentré de Tungstène (Wolframite)	247 400,00	\$/T	≥66%Nb205	0,66	0,60	29,53	29 531,31
	247 400,00	\$/T	≤50%WO3	0,50	0,40	49,48	49 480,00
	247 400,00	\$/T	50,01-53%WO3	0,53	0,45	59,00	59 004,90
	247 400,00	\$/T	53,01-56%WO3	0,56	0,45	62,34	62 344,80
	247 400,00	\$/T	56,01-59%WO3	0,59	0,50	72,98	72 983,00
	247 400,00	\$/T	59,01-62%WO3	0,62	0,50	76,69	76 694,00
	247 400,00	\$/T	62,01-65%WO3	0,65	0,55	88,45	88 445,50
	247 400,00	\$/T	65,01-68%WO3	0,68	0,55	92,53	92 527,60
Concentré d'étain (Cassitérite)	247 400,00	\$/T	68,01-70%WO3	0,70	0,60	103,91	103 908,00
	247 400,00	\$/T	70,01-73%WO3	0,73	0,65	117,39	117 391,30
	247 400,00	\$/T	73,01-76%WO3	0,76	0,65	122,22	122 215,60
	43 774,00	\$/T	≤35%Sn	0,35	0,35	5,36	5 362,32
	43 774,00	\$/T	35,01-38%Sn	0,38	0,35	5,82	5 821,94
	43 774,00	\$/T	38,01-41%Sn	0,41	0,40	7,18	7 178,94
	43 774,00	\$/T	41,01-44%Sn	0,44	0,40	7,70	7 704,22
	43 774,00	\$/T	44,01-47%Sn	0,47	0,45	9,26	9 258,20
43 774,00	\$/T	47,01-50%Sn	0,50	0,45	9,85	9 849,15	
			0,55	0,50	12,04	12 037,85	

XXI. TERRES RARES

Substances minérales	Cours moyen du 19 au 25/03/2026		Teneur	Teneur à appliquer(t)	Taux de valorisation(v)	Valeurs nettes du 30/03 au 04/04/2026 en \$/Kg	Valeurs nettes du 30/03 au 04/04/2026 en \$/T
Cérium (Ce)	5,35		5% - 8%	0,08	0,20	0,09	85,60
	5,35		8,01% - 11%	0,11	0,25	0,15	147,13
	5,35		11,01% - 14%	0,14	0,25	0,19	187,25
	5,35		14,01% - 17%	0,17	0,30	0,27	272,85
	5,35		17,01% - 20%	0,20	0,30	0,32	321,00
	5,35		20,01%-23%	0,23	0,35	0,43	430,68
	5,35		23,01%-26%	0,26	0,40	0,56	556,40
	5,35		26,01%-29%	0,29	0,45	0,70	698,18
Lanthane (La)	5,15		29,01%-32%	0,32	0,50	0,86	856,00
	5,15		5% - 8%	0,08	0,20	0,08	82,40
	5,15		8,01% - 11%	0,11	0,25	0,14	141,63
	5,15		11,01% - 14%	0,14	0,25	0,18	180,25
	5,15		14,01% - 17%	0,17	0,30	0,26	262,65
	5,15		17,01% - 20%	0,20	0,30	0,31	309,00
	5,15		20,01%-23%	0,23	0,35	0,41	414,58
	5,15		23,01%-26%	0,26	0,40	0,54	535,60
Néodyme (Nd)	5,15		26,01%-29%	0,29	0,45	0,67	672,08
	5,15		29,01%-32%	0,32	0,50	0,82	824,00
	171,40		5% - 8%	0,08	0,30	4,11	4 113,60
	171,40		8,01% - 11%	0,11	0,35	6,60	6 598,90
	171,40		11,01% - 14%	0,14	0,40	9,60	9 598,40
	171,40		14,01% - 17%	0,17	0,45	13,11	13 112,10
	171,40		17,01% - 20%	0,20	0,50	17,14	17 140,00
	171,40		20,01% - 23%	0,23	0,55	21,68	21 682,10
Samarium	171,40		23,01% - 25%	0,25	0,60	25,71	25 710,00
	50,00		5% - 8%	0,08	0,30	1,20	1 200,00
	50,00		8,01% - 11%	0,11	0,35	1,93	1 925,00
	50,00		11,01% - 14%	0,14	0,40	2,80	2 800,00
	50,00		14,01% - 17%	0,17	0,45	3,83	3 825,00
	50,00		17,01% - 20%	0,20	0,50	5,00	5 000,00
	50,00		20,01% - 23%	0,23	0,55	6,33	6 325,00
	50,00		23,01% - 25%	0,25	0,60	7,50	7 500,00
Europium	275,00		5% - 8%	0,08	0,30	6,60	6 600,00
	275,00		8,01% - 11%	0,11	0,35	10,59	10 587,50
	275,00		11,01% - 14%	0,14	0,40	15,40	15 400,00

[Handwritten signatures and initials in blue ink]

	275,00	14,01% - 17%	0,17	0,45	21,04	21 037,50
	275,00	17,01% - 20%	0,20	0,50	27,50	27 500,00
	275,00	20,01% - 23%	0,23	0,55	34,79	34 787,50
	275,00	23,01% - 25%	0,25	0,60	41,25	41 250,00
Prométhium	-	5% - 8%	0,08	0,20	-	-
	-	8,01% - 11%	0,11	0,25	-	-
	-	11,01% - 14%	0,14	0,25	-	-
	-	14,01% - 17%	0,17	0,30	-	-
	-	17,01% - 20%	0,20	0,30	-	-
Holmium	82 875,00	5% - 8%	0,08	0,20	-	-
	82 875,00	8,01% - 11%	0,11	0,25	1,33	1 326,00
	82 875,00	11,01% - 14%	0,14	0,25	2,28	2 279,06
	82 875,00	14,01% - 17%	0,17	0,30	2,90	2 900,63
	82 875,00	17,01% - 20%	0,20	0,30	4,23	4 226,63
Erbium	73,00	5% - 8%	0,08	0,20	4,97	4 972,50
	73,00	8,01% - 11%	0,11	0,25	1,17	1 168,00
	73,00	11,01% - 14%	0,14	0,25	2,01	2 007,50
	73,00	14,01% - 17%	0,17	0,30	2,56	2 555,00
	73,00	17,01% - 20%	0,20	0,30	3,72	3 723,00
Ytterbium	21 500,00	5% - 8%	0,08	0,20	4,38	4 380,00
	21 500,00	8,01% - 11%	0,11	0,25	0,34	344,00
	21 500,00	11,01% - 14%	0,14	0,25	0,59	591,25
	21 500,00	14,01% - 17%	0,17	0,25	0,75	752,50
	21 500,00	17,01% - 20%	0,20	0,30	1,10	1 096,50
				1,29	1 290,00	

Substances minérales	Cours moyen du 19 au 25/03/ 2026	Teneur	Teneur à appliquer(t)	Taux de valorisation(v)	Valeurs nettes du 30/03 au 04/04/2026 en \$/Kg	Valeurs nettes du 30/03 au 04/04/2026 en \$/T
Praséodyme	184,40	0,09%-0,5%	0,005	0,15	0,14	138,30
	184,40	0,5%-1,00%	0,01	0,2	0,37	368,80
	184,40	1,01%-2,00%	0,02	0,2	0,74	737,60
	184,40	2,01%-3,00%	0,03	0,25	1,38	1 383,00
	184,40	3,01%-4,00%	0,04	0,25	1,84	1 844,00
	184,40	4,01%-5,00%	0,05	0,3	2,77	2 766,00
	184,40	5,10%-8,00%	0,08	0,3	4,43	4 425,60
	184,40	8,01% - 11%	0,11	0,35	7,10	7 099,40
	184,40	11,01% - 14%	0,14	0,4	10,33	10 326,40
	184,40	14,01% - 17%	0,17	0,45	14,11	14 106,60
	184,40	17,01% - 20%	0,20	0,5	18,44	18 440,00
	184,40	20,01% - 23%	0,23	0,55	23,33	23 326,60
	184,40	23,01% - 25%	0,25	0,6	27,66	27 660,00
	Dysprosium	330,00	0,05%-0,1%	0,001	0,15	0,05
330,00		0,10%-0,5%	0,01	0,15	0,25	247,50
330,00		0,50%-1,00%	0,01	0,2	0,66	660,00
330,00		1,01%-2,00%	0,02	0,25	1,65	1 650,00
330,00		2,01%-3,00%	0,03	0,3	2,97	2 970,00
330,00		3,01%-4,00%	0,04	0,3	3,96	3 960,00
330,00		4,01%-5,00%	0,05	0,35	5,78	5 775,00
330,00		5,01%-8,00%	0,08	0,35	9,24	9 240,00
330,00		8,01% - 11%	0,11	0,35	12,71	12 705,00
330,00		11,01% - 14%	0,14	0,4	18,48	18 480,00
330,00		14,01% - 17%	0,17	0,45	25,25	25 245,00
330,00		17,01% - 20%	0,20	0,5	33,00	33 000,00
330,00		20,01% - 23%	0,23	0,55	41,75	41 745,00
330,00		23,01% - 25%	0,25	0,6	49,50	49 500,00
Gadolinium	81,20	0,10%-0,5%	0,005	0,15	0,06	60,90
	81,20	0,5%-1,00%	0,01	0,15	0,12	121,80
	81,20	1,01%-2,00%	0,02	0,15	0,24	243,60
	81,20	2,01%-3,00%	0,03	0,20	0,49	487,20
	81,20	3,1%-5,00%	0,05	0,20	0,81	812,00
	81,20	5,1%-8,00%	0,08	0,20	1,30	1 299,20
	81,20	8,01% - 11%	0,11	0,25	2,23	2 233,00
	81,20	11,01% - 14%	0,14	0,25	2,84	2 842,00
	81,20	14,01% - 17%	0,17	0,30	4,14	4 141,20
	81,20	17,01% - 20%	0,20	0,30	4,87	4 872,00
	81,20	20,01% - 23%	0,23	0,30	6,95	6 950,00
Terbium	1 397,00	0,009%-0,05%	0,0005	0,10	0,07	69,85
	1 397,00	0,05%-0,1%	0,005	0,10	0,14	139,70
	1 397,00	0,1%-0,5%	0,01	0,10	0,28	279,40
	1 397,00	0,5%-1,00%	0,01	0,15	0,43	418,60
	1 397,00	1,1%-2,00%	0,02	0,15	0,70	698,50
	1 397,00	2,01%-3,00%	0,03	0,20	1,19	1 191,00
	1 397,00	3,1%-5,00%	0,05	0,20	1,97	1 970,00
	1 397,00	5,01%-8,00%	0,08	0,25	2,79	2 790,00
	1 397,00	8,01% - 11%	0,11	0,25	3,82	3 820,00
	1 397,00	11,01% - 14%	0,14	0,25	4,99	4 990,00
	1 397,00	14,01% - 17%	0,17	0,30	7,19	7 190,00
	1 397,00	17,01% - 20%	0,20	0,30	9,56	9 560,00
	1 397,00	20,01% - 23%	0,23	0,30	12,16	12 160,00
	1 397,00	23,01% - 25%	0,25	0,30	15,04	15 040,00

Handwritten signatures and notes:
 - "M. Weber" (signature)
 - "L. Simon" (signature)
 - "M. G." (signature)
 - "Jul 8 N°5" (text)
 - "C. M." (signature)
 - "K. R." (signature)

Thulium	-	5% - 8%	0,08	0,20	-	-
	-	8,01% - 11%	0,11	0,25	-	-
	-	11,01% - 14%	0,14	0,25	-	-
	-	14,01% - 17%	0,17	0,30	-	-
	-	17,01% - 20%	0,20	0,30	-	-
Lutétium	-	5% - 8%	0,08	0,20	-	-
	-	8,01% - 11%	0,11	0,25	-	-
	-	11,01% - 14%	0,14	0,25	-	-
	-	14,01% - 17%	0,17	0,30	-	-
	-	17,01% - 20%	0,20	0,30	-	-

XXII. FLUOROTANTALE DE POTASSIUM K2 SALT, DE L'OXYDE DE TANTALE ET DE NIOBIUM

Substances minérales	Cours moyen du 19 au 25/03/2026	Teneur	Teneur à appliquer	Taux de valorisation	Valeurs nettes du 30/03 au 04/04/2026 en \$/Kg	Valeurs nettes du 30/03 au 04/04/2026 en \$/T	
Fluorotantalate de Potassium K2 Salt	770,72	30,01%-35%	0,35	0,45	121,39	121 388,40	
	770,72	35,01%-40%	0,4	0,5	154,14	154 144,00	
	770,72	40,01%-45%	0,45	0,5	173,41	173 412,00	
	770,72	>45%	0,45	0,55	190,75	190 753,20	
Oxyde de tantale	770,72	40%-45%	0,45	0,5	173,41	173 412,00	
	770,72	45,01%-50%	0,5	0,55	211,95	211 948,00	
	770,72	50,01%-55%	0,55	0,6	254,34	254 337,60	
	770,72	55,01%-60%	0,6	0,65	300,58	300 580,80	
	770,72	60,01%-65%	0,65	0,7	350,68	350 677,60	
	770,72	65,01%-70%	0,7	0,75	404,63	404 628,00	
	770,72	70,01%-75%	0,75	0,8	462,43	462 432,00	
	770,72	75,01%-80%	0,8	0,8	493,26	493 260,80	
	770,72	80,01%-85%	0,85	0,85	556,85	556 845,20	
	770,72	85,01%-90%	0,9	0,85	589,60	589 600,80	
	770,72	90,01%-95%	0,95	0,9	658,97	658 965,60	
	770,72	95,01%-99%	0,99	0,9	686,71	686 711,52	
	Oxyde de niobium	74,57	40%-45%	0,45	0,5	16,78	16 779,04
		74,57	45,01%-50%	0,5	0,55	20,51	20 507,71
74,57		50,01%-55%	0,55	0,6	24,61	24 609,26	
74,57		55,01%-60%	0,6	0,65	29,08	29 083,67	
74,57		60,01%-65%	0,65	0,7	33,93	33 930,95	
74,57		65,01%-70%	0,7	0,75	39,15	39 151,09	
74,57		70,01%-75%	0,75	0,8	44,74	44 744,10	
74,57		75,01%-80%	0,8	0,8	47,73	47 727,04	
74,57		80,01%-85%	0,85	0,85	53,88	53 879,36	
74,57		85,01%-90%	0,9	0,85	57,05	57 048,73	
74,57		90,01%-95%	0,95	0,9	63,76	63 760,35	
74,57		95,01%-99%	0,99	0,9	66,44	66 444,99	

XXIII. LES VALEURS MERCURIALES A APPLIQUER POUR LES PRODUITS A BASE DE METAUX

N°	Description	HSN CODE	PRIX MOYENS (USD)	PRIX UNITAIRES CNM (USD)
1	Copper Rod 8 mm			
2	Copper Bus Bar	74 08 1190	4 500	3 825
3	Copper Hanger Bar	85 38 1010	4 500	3 150
4	Copper Wire ≥6 mm	87 08 9900	4 500	3 825
5	Copper Wire ≤ 6mm	74 08 11	4 500	3 825
6	Copper Wire & Cable	74 08 19	4 500	3 125
7	Copper Tube	74 08	3 600	3 060
8	Copper Bare Conductor	74 12 10	4 500	3 825
9	Insulated Copper Wire	74 08	4 500	3 825
10	Aluminium Overhead conductor	85 44	2 315	2 500
11	Aluminium Billets	73 08 9090	1 200	1 200
12	Wire & Cable	76 01 2020	1 250	1 250
13	Téléphone	85 44 4920	8 300	6 972
14	Copper Billets	85 44 4999	1 525	1 525
		74 03 1300	4 500	3 825

XXIV. PRODUITS DES CARRIERES.

N°	PRODUITS	HS CODE	TYPES	PRIX UNITAIRES CNM (USD)/T SORTIE BURUNDI	PRIX UNITAIRES CNM (USD)/T SORTIE TANZANIE ET ZAMBIE
1	Ciment Gris	25.23.10.000	CEM II/ A-M 32,5 N	80,00	70,00
		25.23.10.000	CEM II/ A-M 42,5 N	90,00	70,00
2	Clinker	25.23.10.000		80,00	80,00

XXV. TUBES ET TUYAUX RIGIDES EN POLYMÈRE D'ÉTHYLÈNE

N°	DESCRIPTION	Prix applicable en USD/mètre
1	HDPE PIPE 16MM, PN 20-25	0,16
2	HDPE PIPE 20MM, PN 20-25	0,23
3	HDPE PIPE 20MM, PN 16	0,20
4	HDPE PIPE 25MM, PN 20-25	0,39
5	HDPE PIPE 25MM, PN 12,5-16	0,28
6	HDPE PIPE 32MM, PN 20-25	0,61
7	HDPE PIPE 32MM, PN 10-16	0,40
8	HDPE PIPE 40MM, PN 20-25	0,95
9	HDPE PIPE 40MM, PN 12,5-16	0,67
10	HDPE PIPE 40MM, PN 8-10	0,46
11	HDPE PIPE 50MM, PN 20-25	1,47
12	HDPE PIPE 50MM, PN 12,5-16	1,04
13	HDPE PIPE 50MM, PN 6-10	0,64
14	HDPE PIPE 63MM, PN 20-25	2,33
15	HDPE PIPE 63MM, PN 12,5-16	1,64
16	HDPE PIPE 63MM, PN 6-10	1,01

[Handwritten signatures and initials in blue ink]

17	HDPE PIPE 75MM, PN 20-25	
18	HDPE PIPE 75MM, PN 12,5-16	3,30
19	HDPE PIPE 75MM, PN 6-10	2,31
20	HDPE PIPE 90MM, PN 20-25	1,44
21	HDPE PIPE 90MM, PN 12,5-16	4,74
22	HDPE PIPE 90MM, PN 6-10	3,33
23	HDPE PIPE 110MM, PN 20-25	2,05
24	HDPE PIPE 110MM, PN 12,5-16	7,07
25	HDPE PIPE 110MM, PN 6-10	4,92
26	HDPE PIPE 125MM, PN 20-25	3,05
27	HDPE PIPE 125MM, PN 12,5-16	9,13
28	HDPE PIPE 125MM, PN 6-10	6,38
29	HDPE PIPE 140MM, PN 20-25	3,90
30	HDPE PIPE 140MM, PN 12,5-16	11,52
31	HDPE PIPE 140MM, PN 6-10	7,96
32	HDPE PIPE 160MM, PN 20-25	4,91
33	HDPE PIPE 160MM, PN 12,5-16	14,92
34	HDPE PIPE 160MM, PN 6-10	10,42
35	HDPE PIPE 180MM, PN 20-25	6,42
36	HDPE PIPE 180MM, PN 12,5-16	18,87
37	HDPE PIPE 180MM, PN 6-10	13,19
38	HDPE PIPE 200MM, PN 20-25	8,07
39	HDPE PIPE 200MM, PN 12,5-16	23,33
40	HDPE PIPE 200MM, PN 6-10	16,24
41	HDPE PIPE 225MM, PN 20-25	9,99
42	HDPE PIPE 225MM, PN 12,5-16	29,50
43	HDPE PIPE 225MM, PN 6-10	20,58
44	HDPE PIPE 250MM, PN 20-25	12,62
45	HDPE PIPE 250MM, PN 12,5-16	36,36
46	HDPE PIPE 250MM, PN 6-10	25,32
47	HDPE PIPE 280MM, PN 20-25	15,54
48	HDPE PIPE 280MM, PN 12,5-16	45,64
49	HDPE PIPE 280MM, PN 6-10	31,74
50	HDPE PIPE 315MM, PN 20-25	35,19
51	HDPE PIPE 315MM, PN 12,5-16	52,76
52	HDPE PIPE 315MM, PN 6-10	40,21
53	HDPE PIPE 315MM, PN 4-5	73,92
54	HDPE PIPE 355MM, PN 20-25	14,42
55	HDPE PIPE 355MM, PN 12,5-16	73,29
56	HDPE PIPE 355MM, PN 6-10	51,00
57	HDPE PIPE 355MM, PN 4-5	31,26
58	HDPE PIPE 400MM, PN 20-25	18,16
59	HDPE PIPE 400MM, PN 12,5-16	93,03
60	HDPE PIPE 400MM, PN 6-10	64,72
61	HDPE PIPE 400MM, PN 4-5	39,68
62	HDPE PIPE 450MM, PN 20-25	23,24
		117,74

63	HDPE PIPE 450MM, PN 12,5-16	
64	HDPE PIPE 450MM, PN 6-10	81,97
65	HDPE PIPE 450MM, PN 4-5	50,21
66	HDPE PIPE 500MM, PN 20	29,29
67	HDPE PIPE 500MM, PN 12,5-16	132,74
68	HDPE PIPE 500MM, PN 6-10	101,15
69	HDPE PIPE 500MM, PN 4-5	61,97
70	HDPE PIPE 560MM, PN 20	36,27
71	HDPE PIPE 560MM, PN 12,5-16	166,53
72	HDPE PIPE 560MM, PN 6-10	126,79
73	HDPE PIPE 560MM, PN 4-5	77,63
74	HDPE PIPE 630MM, PN 20	45,43
75	HDPE PIPE 630MM, PN 12,5-16	210,73
76	HDPE PIPE 630MM, PN 6-10	160,76
77	HDPE PIPE 630MM, PN 4-5	98,25
78	HDPE PIPE 710MM, PN 20	57,38
79	HDPE PIPE 710MM, PN 12,5-16	267,84
80	HDPE PIPE 710MM, PN 6-10	203,84
81	HDPE PIPE 710MM, PN 4-5	124,86
82	HDPE PIPE 800MM, PN 20	72,97
83	HDPE PIPE 800MM, PN 12,5-16	339,83
84	HDPE PIPE 800MM, PN 6-10	258,55
85	HDPE PIPE 800MM, PN 4-5	158,26
86	HDPE PIPE 900MM, PN 12,5-16	92,48
87	HDPE PIPE 900MM, PN 6-10	327,39
88	HDPE PIPE 900MM, PN 4-5	200,41
		116,92

Fait à Kinshasa, le 27/03/ 2026

Julien PALUKU KAHONGYA

Ministre du Commerce Extérieur



CNM -RDC

REPUBLIQUE DEMOCRATIQUE DU CONGO

MINISTRE DU COMMERCE EXTERIEUR

COMMISSION NATIONALE DES MERCURIALES DES PRIX DES PRODUITS A
MARCHE EXPORTES PAR LA RD CONGO

N° / MIN COMEXT /CNM/S.E/JLO/PML/2026

**Tendance des valeurs de base des Produits Miniers marchands pour la
période
Du 30 mars au 04 avril 2026**

N°	Produits Miniers	Du 23 au 29 mars 2026	Du 30 mars au 04 avril 2026	Ecart entre les valeurs	En Pourcentage	Tendance
1	CUIVRE (\$/T)	12 718,45	11 949,90	-768,55	- 6,04	Baissière
2	COBALT (\$/T)	55 600,00	55 594,00	- 6,00	- 0,01	Baissière
3	ZINC (\$/T)	3 216,70	3 039,45	- 177,25	- 5,51	Baissière
4	ETAIN (\$/T)	48 529,00	43 774,00	- 4 755,00	- 9,80	Baissière
5	OR (\$/gr)	164	150,18	-13,82	- 8,43	Baissière
6	ARGENT (\$/gr)	2,74	2,36	- 0,38	- 13,87	Baissière
7	TANTALE (\$/Kg)	717,4	790,6	73,20	10,20	Hausnière

Fait à Kinshasa, le 27/03/ 2026

Julien PALUKU KAHONGYA

Ministre du Commerce Extérieur



REPUBLIQUE DEMOCRATIQUE DU CONGO

MINISTRE DU COMMERCE EXTERIEUR

COMMISSION NATIONALE DES MERCURIALES DES PRIX DES PRODUITS A
MARCHÉ EXPORTÉS PAR LA RD CONGO

N° / MIN.COMEXT/CNM/S.E/JLO/PML/2026

**Prix moyens des Produits Agricoles et Menus Forestiers pour la Période
Du 30 mars au 04 avril 2026**

N°	Produits Agricoles Et Menus Forestiers.	Du 23 au 29 mars 2026	Du 30 mars au 04 avril 2026	Ecart entre les valeurs	En Pourcentage %	Tendance
1	Café Robusta (\$/kg)	3,55	3,68	0,13	3,66	Haussière
2	Café Arabica (\$/kg)	5,54	5,89	0,35	6,32	Haussière
3	Cacao (\$/kg)	3,1	3,09	-0,01	- 0,32	Baissière
4	Caoutchouc (\$/kg)	1,09	1,09	0	0	Stable
5	Papaïne (€ /Kg)	21,72	21,72	0	0	Stable
6	Ecorces de Quinquina (€ /Kg)	1,53	1,53	0	0	Stable
7	Poudre de Totaquina (€ /Kg)	54	54	0	0	Stable
8	Sel de Quinine (€ /Kg)	91,8	91,8	0	0	Stable
9	Rauwolfia (€ /Kg)	1,53	1,53	0	0	Stable

Fait à Kinshasa, le 27 /03/ 2026

Julien PALUKU KAHONGYA

Ministre du Commerce Extérieur